

# 易方达稳健收益债券型证券投资基金

## 2020 年年度报告

2020 年 12 月 31 日

基金管理人：易方达基金管理有限公司

基金托管人：中国银行股份有限公司

送出日期：二〇二一年三月三十日

## § 1 重要提示及目录

### 1.1 重要提示

基金管理人的董事会、董事保证本报告所载资料不存在虚假记载、误导性陈述或重大遗漏，并对其内容的真实性、准确性和完整性承担个别及连带的法律责任。本年度报告已经三分之二以上独立董事签字同意，并由董事长签发。

基金托管人中国银行股份有限公司根据本基金合同规定，于 2021 年 3 月 26 日复核了本报告中的财务指标、净值表现、利润分配情况、财务会计报告、投资组合报告等内容，保证复核内容不存在虚假记载、误导性陈述或者重大遗漏。

基金管理人承诺以诚实信用、勤勉尽责的原则管理和运用基金资产，但不保证基金一定盈利。

基金的过往业绩并不代表其未来表现。投资有风险，投资者在作出投资决策前应仔细阅读本基金的招募说明书及其更新。

本报告中财务资料已经审计。普华永道中天会计师事务所(特殊普通合伙) 为本基金出具了标准无保留意见的审计报告，请投资者注意阅读。

本报告期自 2020 年 1 月 1 日起至 12 月 31 日止。

## 1.2 目录

§ 1	重要提示及目录.....	2
1.1	重要提示.....	2
1.2	目录.....	3
§ 2	基金简介.....	5
2.1	基金基本情况.....	5
2.2	基金产品说明.....	5
2.3	基金管理人和基金托管人.....	6
2.4	信息披露方式.....	6
2.5	其他相关资料.....	6
§ 3	主要财务指标、基金净值表现及利润分配情况.....	7
3.1	主要会计数据和财务指标.....	7
3.2	基金净值表现.....	8
3.3	过去三年基金的利润分配情况.....	13
§ 4	管理人报告.....	14
4.1	基金管理人及基金经理情况.....	14
4.2	管理人对报告期内本基金运作合规守信情况的说明.....	18
4.3	管理人对报告期内公平交易情况的专项说明.....	18
4.4	管理人对报告期内基金的投资策略和业绩表现的说明.....	19
4.5	管理人对宏观经济、证券市场及行业走势的简要展望.....	20
4.6	管理人内部有关本基金的监察稽核工作情况.....	21
4.7	管理人对报告期内基金估值程序等事项的说明.....	23
4.8	管理人对报告期内基金利润分配情况的说明.....	23
§ 5	托管人报告.....	24
5.1	报告期内本基金托管人合规守信情况声明.....	24
5.2	托管人对报告期内本基金投资运作合规守信、净值计算、利润分配等情况的说明.....	24
5.3	托管人对本年度报告中财务信息等内容的真实、准确和完整发表意见.....	24
§ 6	审计报告.....	24
6.1	审计意见.....	24
6.2	形成审计意见的基础.....	25
6.3	管理层和治理层对财务报表的责任.....	25
6.4	注册会计师对财务报表审计的责任.....	25
§ 7	年度财务报表.....	26
7.1	资产负债表.....	26
7.2	利润表.....	28
7.3	所有者权益（基金净值）变动表.....	29
7.4	报表附注.....	31
§ 8	投资组合报告.....	60
8.1	期末基金资产组合情况.....	60
8.2	报告期末按行业分类的股票投资组合.....	61
8.3	期末按公允价值占基金资产净值比例大小排序的所有股票投资明细.....	62
8.4	报告期内股票投资组合的重大变动.....	63
8.5	期末按债券品种分类的债券投资组合.....	65

8.6	期末按公允价值占基金资产净值比例大小排序的前五名债券投资明细 .....	65
8.7	期末按公允价值占基金资产净值比例大小排序的所有资产支持证券投资明细 .....	65
8.8	报告期末按公允价值占基金资产净值比例大小排序的前五名贵金属投资明细 .....	66
8.9	期末按公允价值占基金资产净值比例大小排序的前五名权证投资明细 .....	66
8.10	报告期末本基金投资的股指期货交易情况说明 .....	66
8.11	报告期末本基金投资的国债期货交易情况说明 .....	67
8.12	投资组合报告附注 .....	67
§ 9	基金份额持有人信息 .....	69
9.1	期末基金份额持有人户数及持有人结构 .....	69
9.2	期末基金管理人的从业人员持有本基金的情况 .....	70
9.3	期末基金管理人的从业人员持有本开放式基金份额总量区间情况 .....	70
§ 10	开放式基金份额变动 .....	70
§ 11	重大事件揭示 .....	71
11.1	基金份额持有人大会决议 .....	71
11.2	基金管理人、基金托管人的专门基金托管部门的重大人事变动 .....	71
11.3	涉及基金管理人、基金财产、基金托管业务的诉讼 .....	71
11.4	基金投资策略的改变 .....	71
11.5	为基金进行审计的会计师事务所情况 .....	71
11.6	管理人、托管人及其高级管理人员受稽查或处罚等情况 .....	71
11.7	基金租用证券公司交易单元的有关情况 .....	71
11.8	其他重大事件 .....	73
§ 12	备查文件目录 .....	77
12.1	备查文件目录 .....	77
12.2	存放地点 .....	77
12.3	查阅方式 .....	77

## § 2 基金简介

### 2.1 基金基本情况

基金名称	易方达稳健收益债券型证券投资基金		
基金简称	易方达稳健收益债券		
基金主代码	110007		
基金运作方式	契约型开放式		
基金合同生效日	2008 年 1 月 29 日		
基金管理人	易方达基金管理有限公司		
基金托管人	中国银行股份有限公司		
报告期末基金份额总额	13,382,880,535.02 份		
基金合同存续期	不定期		
下属分级基金的基金简称	易方达稳健收益债券 A	易方达稳健收益债券 B	易方达稳健收益债券 C
下属分级基金的交易代码	110007	110008	008008
报告期末下属分级基金的 份额总额	2,680,634,088.51 份	10,690,402,088.18 份	11,844,358.33 份

注：自 2019 年 10 月 23 日起，本基金增设 C 类份额类别，份额首次确认日为 2019 年 10 月 24 日。

### 2.2 基金产品说明

投资目标	通过主要投资于债券品种，追求基金资产的长期稳健增值。
投资策略	本基金基于对以下因素的判断，进行基金资产在固定收益品种、可转换债券、股票主动投资以及新股（含增发）申购之间的配置：1、主要基于对利率走势、利率期限结构等因素的分析，预测固定收益品种的投资收益和风险；2、基于新股发行频率、中签率、上市后的平均涨幅等，预测新股申购的收益率以及风险；3、股票市场走势的预测；4、可转换债券发行公司的成长性和转债价值的判断。
业绩比较基准	中债新综合财富指数收益率*90%+沪深 300 指数收益率*10%
风险收益特征	本基金为债券型基金，其长期平均风险和预期收益率低于混合型基金、股票型基金，高于货币市场基金。

注：根据 2020 年 7 月 6 日发布的《易方达基金管理有限公司关于旗下三只基金变更业绩比较基准并修改基金合同的公告》，经与基金托管人协商一致并报中国证监会备案，易方达基金管理有限公司决定变更易方达稳健收益债券型证券投资基金基金合同的业绩比较基准。上述基金业绩比较基准变更及基金合同的修订事宜自 2020 年 7 月 9 日起生效，具体详见公告。

### 2.3 基金管理人和基金托管人

项目		基金管理人	基金托管人
名称		易方达基金管理有限公司	中国银行股份有限公司
信息披露 负责人	姓名	张南	许俊
	联系电话	020-85102688	010-66594319
	电子邮箱	service@efunds.com.cn	fcid@bankofchina.com
客户服务电话		400 881 8088	95566
传真		020-85104666	010-66594942
注册地址		广东省珠海市横琴新区宝华路6号105室-42891（集中办公区）	北京市西城区复兴门内大街1号
办公地址		广州市天河区珠江新城珠江东路30号广州银行大厦40-43楼	北京市西城区复兴门内大街1号
邮政编码		510620	100818
法定代表人		刘晓艳	刘连舸

### 2.4 信息披露方式

本基金选定的信息披露报纸名称	中国证券报
登载基金年度报告正文的管理人互联网网址	<a href="http://www.efunds.com.cn">http://www.efunds.com.cn</a>
基金年度报告备置地点	广州市天河区珠江新城珠江东路 30 号广州银行大厦 43 楼

### 2.5 其他相关资料

项目	名称	办公地址
会计师事务所	普华永道中天会计师事务所(特殊普通合伙)	上海市湖滨路 202 号普华永道中心 11 楼
注册登记机构	易方达基金管理有限公司	广州市天河区珠江新城珠江东路 30 号广

州银行大厦 40-43 楼

## § 3 主要财务指标、基金净值表现及利润分配情况

## 3.1 主要会计数据和财务指标

金额单位：人民币元

3.1.1 期间 数据和指 标	2020 年			2019 年			2018 年		
	易方达稳健 收益债券 A	易方达稳健 收益债券 B	易方达稳健 收益债券 C	易方达稳健 收益债券 A	易方达稳健 收益债券 B	易方达稳健 收益债券 C	易方达稳健 收益债券 A	易方达稳健 收益债券 B	易方达稳健 收益债券 C
本期已实现收益	249,938,773.33	1,079,482,894.56	1,633,492,999	103,920,816.49	490,072,267.04	470,891.47	53,777,585.70	224,405,840.42	-
本期利润	202,463,448.44	958,088,555.30	1,280,364,939	253,900,003.68	1,161,886,125.93	1,492,939.62	22,889,796.10	89,205,474.26	-
加权平均基金份额本期利润	0.0617	0.0722	0.0621	0.1629	0.1666	0.0455	0.0169	0.0174	-
本期加权平均净值利润率	4.64%	5.42%	4.68%	12.31%	12.54%	3.36%	1.35%	1.38%	-
本期基金份额净值增长率	6.13%	6.44%	6.15%	14.96%	15.29%	3.54%	1.33%	1.61%	-
3.1.2 期末 数据和指 标	2020 年末			2019 年末			2018 年末		
	易方达稳健 收益债券 A	易方达稳健 收益债券 B	易方达稳健 收益债券 C	易方达稳健 收益债券 A	易方达稳健 收益债券 B	易方达稳健 收益债券 C	易方达稳健 收益债券 A	易方达稳健 收益债券 B	易方达稳健 收益债券 C
期末可供分配利润	112,462,616.06	477,207,336.49	504,320.15	109,467,556.84	465,461,454.63	1,408,896.40	80,578,888.24	363,359,757.41	-
期末基金份额净值	1.3339	1.3373	1.3345	1.3346	1.3409	1.3349	1.2571	1.2650	-
期末基金资产净值	3,575,612,562.82	14,296,645,605.23	15,805,719.38	3,271,199,659.73	12,416,426,067.61	41,783,892.95	1,271,340,232.00	5,260,908,222.66	-
期末可供分配基金份额利润	0.0420	0.0446	0.0426	0.0447	0.0503	0.0450	0.0797	0.0874	-

3.1.3 累计期末指标	2020 年末			2019 年末			2018 年末		
	易方达稳健收益债券 A	易方达稳健收益债券 B	易方达稳健收益债券 C	易方达稳健收益债券 A	易方达稳健收益债券 B	易方达稳健收益债券 C	易方达稳健收益债券 A	易方达稳健收益债券 B	易方达稳健收益债券 C
基金份额累计净值增长率	177.02%	188.02%	9.91%	161.02%	170.58%	3.54%	127.04%	134.69%	-

注：1.所述基金业绩指标不包括持有人认购或交易基金的各项费用，计入费用后实际收益水平要低于所列数字。

2.本期已实现收益指基金本期利息收入、投资收益、其他收入（不含公允价值变动收益）扣除相关费用后的余额，本期利润为本期已实现收益加上本期公允价值变动收益。

3.期末可供分配利润，为期末资产负债表中未分配利润与未分配利润中已实现部分的孰低数。

4.自 2019 年 10 月 23 日起，本基金增设 C 类份额类别，份额首次确认日为 2019 年 10 月 24 日，增设当期的相关数据和指标按实际存续期计算。

## 3.2 基金净值表现

### 3.2.1 基金份额净值增长率及其与同期业绩比较基准收益率的比较

#### 易方达稳健收益债券 A

阶段	份额净值增长率①	份额净值增长率标准差②	业绩比较基准收益率③	业绩比较基准收益率标准差④	①—③	②—④
过去三个月	2.89%	0.22%	2.46%	0.11%	0.43%	0.11%
过去六个月	5.11%	0.31%	0.93%	0.14%	4.18%	0.17%
过去一年	6.13%	0.31%	1.78%	0.16%	4.35%	0.15%
过去三年	23.64%	0.30%	9.24%	0.12%	14.40%	0.18%
过去五年	31.64%	0.27%	2.70%	0.12%	28.94%	0.15%
自基金合同生效起至今	177.02%	0.29%	15.80%	0.13%	161.22%	0.16%

#### 易方达稳健收益债券 B

阶段	份额净值增长率①	份额净值增长率标准差②	业绩比较基准收益率③	业绩比较基准收益率标准差④	①—③	②—④
过去三个月	2.96%	0.22%	2.46%	0.11%	0.50%	0.11%
过去六个月	5.26%	0.31%	0.93%	0.14%	4.33%	0.17%
过去一年	6.44%	0.31%	1.78%	0.16%	4.66%	0.15%
过去三年	24.69%	0.30%	9.24%	0.12%	15.45%	0.18%



过去五年	33.58%	0.27%	2.70%	0.12%	30.88%	0.15%
自基金合同生效起至今	188.02%	0.29%	15.80%	0.13%	172.22%	0.16%

### 易方达稳健收益债券 C

阶段	份额净值增长率①	份额净值增长率标准差②	业绩比较基准收益率③	业绩比较基准收益率标准差④	①-③	②-④
过去三个月	2.90%	0.22%	2.46%	0.11%	0.44%	0.11%
过去六个月	5.12%	0.31%	0.93%	0.14%	4.19%	0.17%
过去一年	6.15%	0.31%	1.78%	0.16%	4.37%	0.15%
过去三年	-	-	-	-	-	-
过去五年	-	-	-	-	-	-
自基金合同生效起至今	9.91%	0.29%	2.91%	0.15%	7.00%	0.14%

注：自 2020 年 7 月 9 日起，本基金业绩比较基准由“中债总指数(全价)”变更为“中债新综合财富指数收益率\*90%+沪深 300 指数收益率\*10%”。本基金是债券型基金，投资于债券等固定收益品种不低于基金资产的 80%，投资于股票等权益类品种不高于基金资产的 20%。在业绩比较基准中增加股票部分的基准，能够更加真实、客观地反映本基金的风险收益特征;而将债券部分的基准由反映利率债走势的中债总指数修改为反映境内债券市场走势的中债新综合指数，更贴近本基金的投资范围与投资策略，并可提高基金业绩表现与业绩比较基准的可比性。基金业绩比较基准收益率在变更前后期间分别根据相应的指标计算。

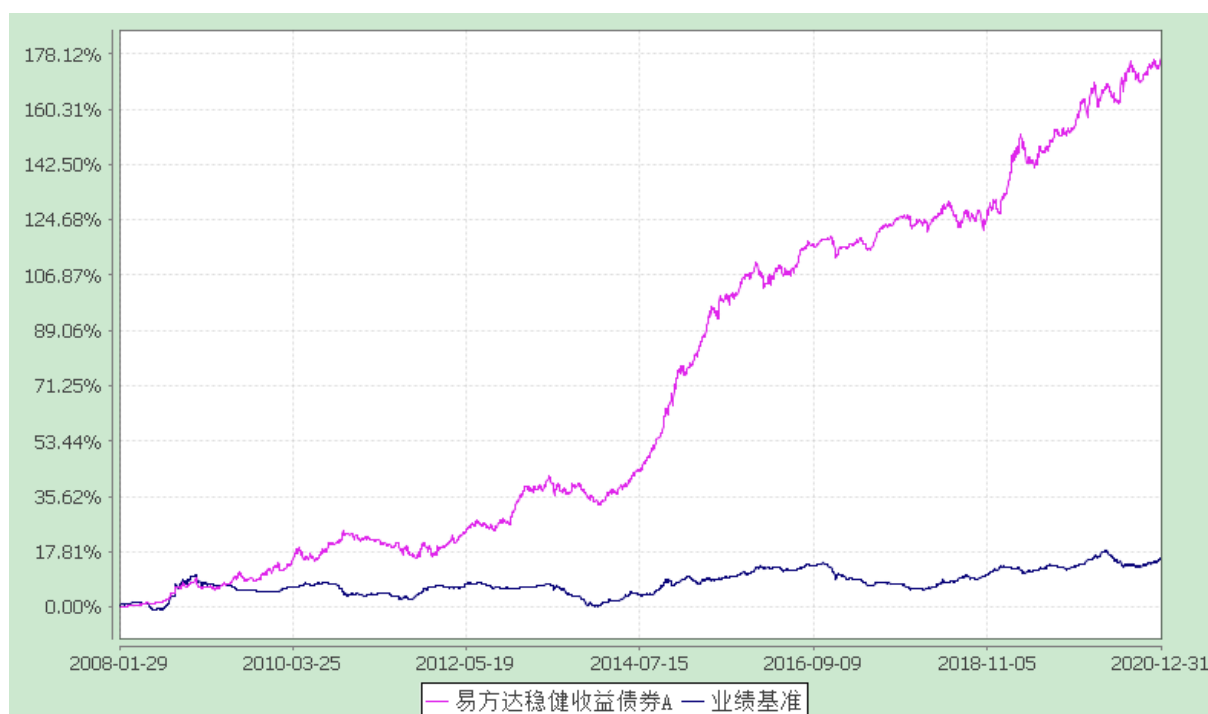
### 3.2.2 自基金转型以来基金份额累计净值增长率变动及其与同期业绩比较基准收益率变动的比较

#### 易方达稳健收益债券型证券投资基金

份额累计净值增长率与业绩比较基准收益率历史走势对比图

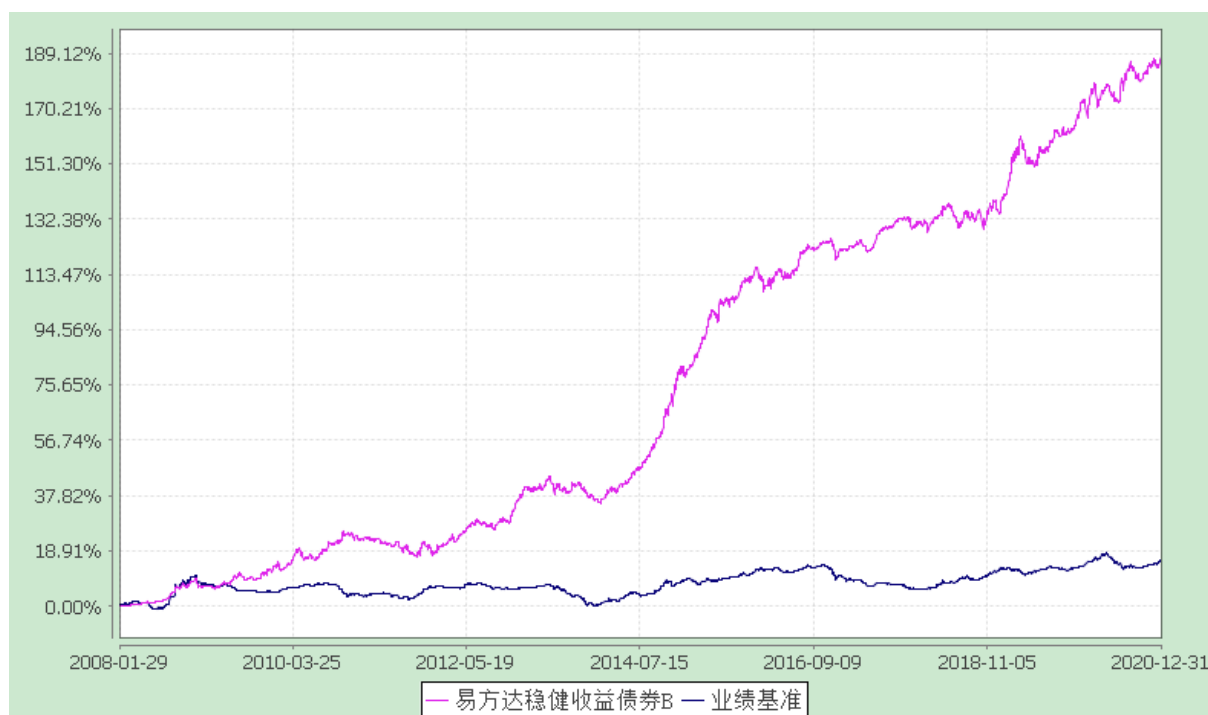
#### 易方达稳健收益债券 A

(2008 年 1 月 29 日至 2020 年 12 月 31 日)



### 易方达稳健收益债券 B

(2008 年 1 月 29 日至 2020 年 12 月 31 日)



### 易方达稳健收益债券 C

(2019 年 10 月 24 日至 2020 年 12 月 31 日)



注：1.本基金转型日期为2008年1月29日。

2.自2019年10月23日起，本基金增设C类份额类别，份额首次确认日为2019年10月24日，增设当期的相关数据和指标按实际存续期计算。

3.自2020年7月9日起，本基金业绩比较基准由“中债总指数(全价)”变更为“中债新综合财富指数收益率\*90%+沪深300指数收益率\*10%”。本基金是债券型基金，投资于债券等固定收益品种不低于基金资产的80%，投资于股票等权益类品种不高于基金资产的20%。在业绩比较基准中增加股票部分的基准，能够更加真实、客观地反映本基金的风险收益特征；而将债券部分的基准由反映利率债走势的中债总指数修改为反映境内债券市场走势的中债新综合指数，更贴近本基金的投资范围与投资策略，并可提高基金业绩表现与业绩比较基准的可比性。基金业绩比较基准收益率在变更前后期间分别根据相应的指标计算。

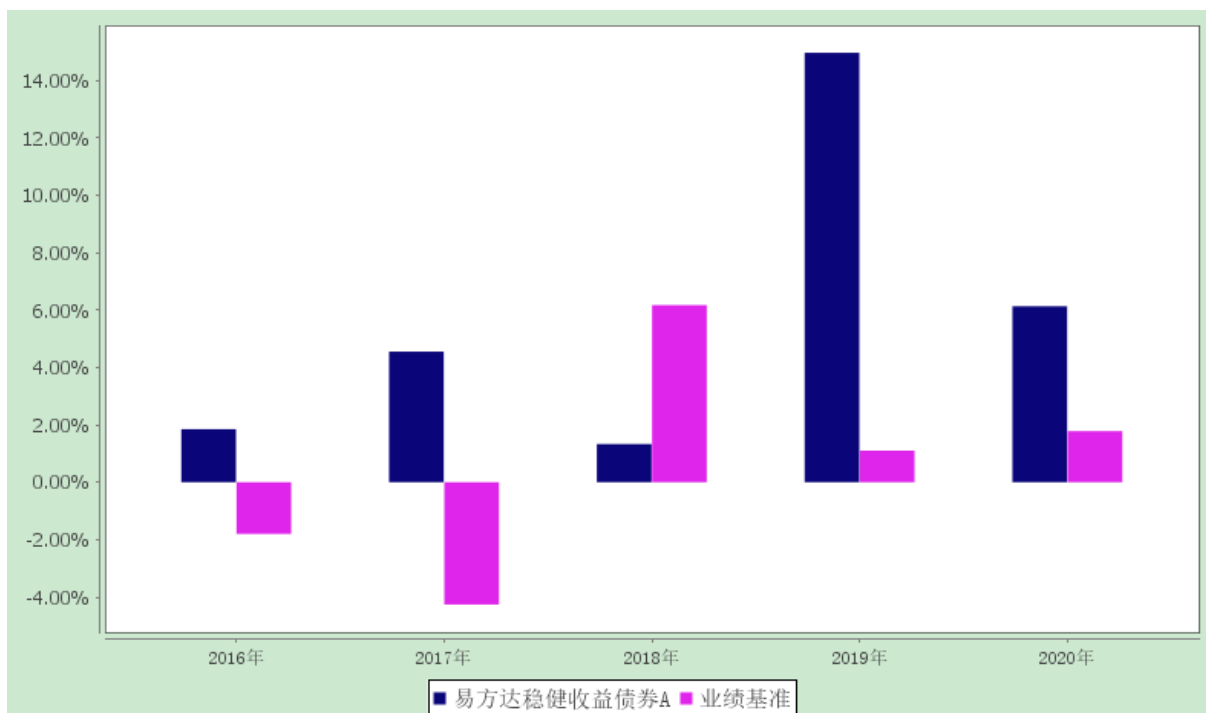
4.自基金转型至报告期末，A类基金份额净值增长率为177.02%，B类基金份额净值增长率为188.02%，同期业绩比较基准收益率为15.80%。C类基金份额净值增长率为9.91%，同期业绩比较基准收益率为2.91%。

### 3.2.3 过去五年基金每年净值增长率及其与同期业绩比较基准收益率的比较

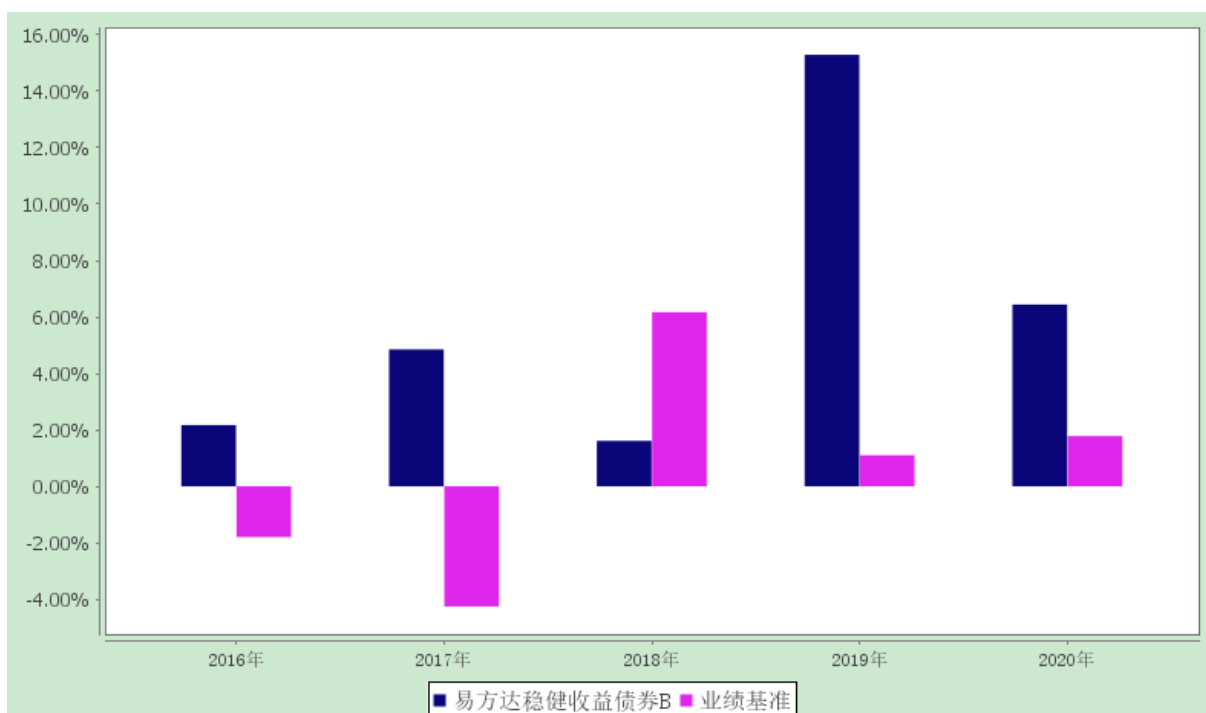
易方达稳健收益债券型证券投资基金

过去五年基金净值增长率与业绩比较基准历年收益率对比图

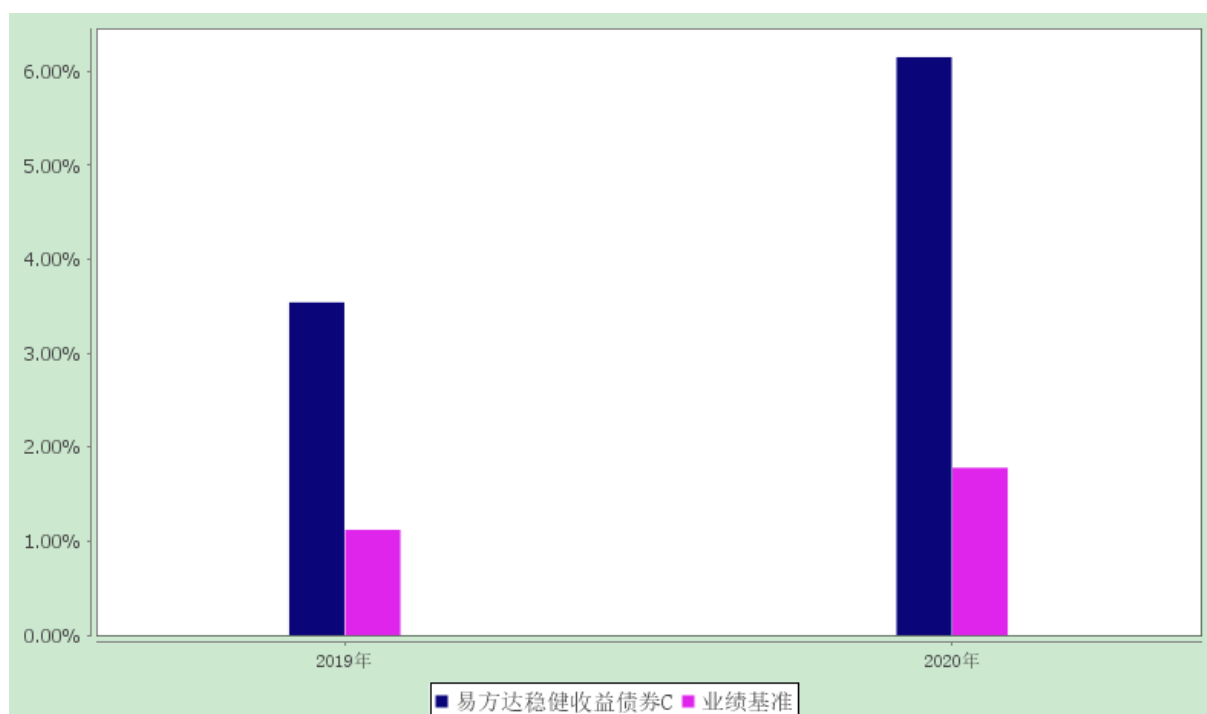
易方达稳健收益债券 A



易方达稳健收益债券 B



易方达稳健收益债券 C



注：1.自 2019 年 10 月 23 日起，本基金增设 C 类份额类别，份额首次确认日为 2019 年 10 月 24 日，增设当期的相关数据和指标按实际存续期计算。

2.自 2020 年 7 月 9 日起，本基金业绩比较基准由“中债总指数(全价)”变更为“中债新综合财富指数收益率\*90%+沪深 300 指数收益率\*10%”。本基金是债券型基金，投资于债券等固定收益品种不低于基金资产的 80%，投资于股票等权益类品种不高于基金资产的 20%。在业绩比较基准中增加股票部分的基准，能够更加真实、客观地反映本基金的风险收益特征；而将债券部分的基准由反映利率债走势的中债总指数修改为反映境内债券市场走势的中债新综合指数，更贴近本基金的投资范围与投资策略，并可提高基金业绩表现与业绩比较基准的可比性。基金业绩比较基准收益率在变更前后期间分别根据相应的指标计算。

### 3.3 过去三年基金的利润分配情况

易方达稳健收益债券 A

单位：人民币元

年度	每10份基金份额分红数	现金形式发放总额	再投资形式发放总额	年度利润分配合计	备注
2020年	0.800	132,921,578.03	91,892,151.46	224,813,729.49	-
2019年	1.040	97,715,379.40	80,215,154.50	177,930,533.90	-
2018年	0.620	40,588,429.14	67,783,573.46	108,372,002.60	-
合计	2.460	271,225,386.57	239,890,879.42	511,116,265.99	-

易方达稳健收益债券 B

单位：人民币元

年度	每10份基金 份额分红数	现金形式发放总 额	再投资形式发放总 额	年度利润分配合 计	备注
2020年	0.870	622,254,380.81	311,940,081.21	934,194,462.02	-
2019年	1.100	452,630,570.57	298,983,918.61	751,614,489.18	-
2018年	0.650	237,084,414.69	165,175,843.95	402,260,258.64	-
合计	2.620	1,311,969,366.07	776,099,843.77	2,088,069,209.84	-

易方达稳健收益债券 C

单位：人民币元

年度	每10份基金 份额分红数	现金形式发放总 额	再投资形式发放总 额	年度利润分配合 计	备注
2020年	0.800	1,483,539.40	208,087.76	1,691,627.16	-
2019年10 月23日 (基金合 同生效 日)至 2019年12 月31日	0.550	1,674,948.54	39,449.85	1,714,398.39	-
合计	1.350	3,158,487.94	247,537.61	3,406,025.55	-

## § 4 管理人报告

### 4.1 基金管理人及基金经理情况

#### 4.1.1 基金管理人及其管理基金的经验

经中国证监会证监基金字[2001]4号文批准，本基金管理人成立于2001年4月17日，总部设在广州，在北京、上海、广州、成都、大连等地设有分公司，并全资拥有易方达资产管理有限公司与易方达国际控股有限公司两家子公司。本基金管理人始终专注于资产管理业务，通过市场化、专业化的运作，为境内外投资者提供专业的资产管理解决方案，成为国内领先的综合性资产管理机构。本基金管理人拥有公募、社保、年金、特定客户资产管理、QDII、基本养老保险基金投资等业务资格，在主动权益、固定收益、指数投资、量化投资、多资产投资、海外投资、FOF投资等领域全面布局。

#### 4.1.2 基金经理（或基金经理小组）及基金经理助理简介

姓名	职务	任本基金的 基金经理（助 理）期限		证券 从业 年限	说明
		任职 日期	离任 日期		
胡剑	本基金的基金经理、易方达恒惠定期开放债券型发起式证券投资基金的基金经理、易方达中债 3-5 年期国债指数证券投资基金的基金经理、易方达中债 7-10 年期国开行债券指数证券投资基金的基金经理、易方达富惠纯债债券型证券投资基金的基金经理、易方达恒盛 3 个月定期开放混合型发起式证券投资基金的基金经理、易方达恒益定期开放债券型发起式证券投资基金的基金经理、易方达恒利 3 个月定期开放债券型发起式证券投资基金的基金经理、易方达岁丰添利债券型证券投资基金的基金经理、易方达 3 年封闭运作战略配售灵活配置混合型证券投资基金（LOF）的基金经理、易方达瑞富灵活配置混合型证券投资基金的基金经理、易方达丰惠混合型证券投资基金的基金经理（自 2017 年 03 月 24 日至 2020 年 06 月 08 日）、易方达裕惠回报定期开放式混合型发起式证券投资基金的基金经理、易方达信用债债券型证券投资基金的基金经理、副总经理级高级管理人员、固定收益投资业务总部总经理、固定收益投资决策委员会委员	2012-02-29	-	14 年	硕士研究生，具有基金从业资格。曾任易方达基金管理有限公司债券研究员、基金经理助理、固定收益研究部负责人、固定收益总部总经理助理、固定收益研究部总经理、固定收益投资部总经理、易方达中债新综合债券指数发起式证券投资基金（LOF）基金经理、易方达纯债债券型证券投资基金基金经理、易方达永旭添利定期开放债券型证券投资基金基金经理、易方达纯债 1 年定期开放债券型证券投资基金基金经理、易方达裕惠回报债券型证券投资基金基金经理、易方达裕景添利 6 个月定期开放债券型证券投资基金基金经理、易方达瑞智灵活配置混合型证券投资基金基金经理、易方达瑞兴灵活配置混合型证券投资基金基金经理、易方达瑞祥灵活配置混合型证券投资基金基金经理、易方达高等级信用债债券型证券投资基金基金经理、易方达瑞祺灵活配置混合型证券投资基金基金经理、易方达瑞财灵活配置混合型证券投资基金基金经理。
纪玲云	本基金的基金经理助理、易方达信用债债券型证券投资基金的基金经理、易方达 3 年封闭运作战略配售灵活配置混合型证券投资基金（LOF）的基金经理、易方达瑞财灵活配置混合型证券投资基金的基金经理、易方达恒利 3 个月定期开放债券型发起式证券投资基金的基金经理、易方达恒盛 3 个月定期开	2015-02-17	-	11 年	硕士研究生，具有基金从业资格。曾任易方达基金管理有限公司固定收益研究员、投资经理助理、固定收益研究部总经理助理、投资经理。

	放混合型发起式证券投资基金的基金经理、易方达恒裕一年定期开放债券型发起式证券投资基金的基金经理、易方达丰惠混合型证券投资基金的基金经理助理（自 2019 年 01 月 18 日至 2020 年 06 月 09 日）、固定收益分类资产研究管理部负责人				
李一硕	本基金的基金经理助理、易方达永旭添利定期开放债券型证券投资基金的基金经理、易方达纯债 1 年定期开放债券型证券投资基金的基金经理、易方达裕如灵活配置混合型证券投资基金的基金经理、易方达恒信定期开放债券型发起式证券投资基金的基金经理、易方达恒惠定期开放债券型发起式证券投资基金的基金经理（自 2018 年 06 月 26 日至 2020 年 07 月 08 日）、易方达安源中短债债券型证券投资基金的基金经理、易方达年年恒夏纯债一年定期开放债券型发起式证券投资基金的基金经理、易方达恒益定期开放债券型发起式证券投资基金的基金经理（自 2019 年 09 月 18 日至 2020 年 12 月 29 日）、易方达年年恒秋纯债一年定期开放债券型发起式证券投资基金的基金经理、易方达年年恒春纯债一年定期开放债券型发起式证券投资基金的基金经理、易方达恒惠定期开放债券型发起式证券投资基金的基金经理助理、易方达裕惠回报定期开放式混合型发起式证券投资基金的基金经理助理、易方达信用债债券型证券投资基金的基金经理助理、易方达中债新综合债券指数发起式证券投资基金（LOF）的基金经理助理、易方达瑞富灵活配置混合型证券投资基金的基金经理助理、易方达丰惠混合型证券投资基金的基金经理助理（自 2019 年 01 月 18 日至 2020 年 06 月 09 日）、易方达恒兴 3 个月定期开放债券型发起式证券投资基金的基金经理助理、易方达富惠纯	2015-02-17	-	12 年	硕士研究生，具有基金从业资格。曾任瑞银证券有限公司研究员，中国国际金融有限公司研究员，易方达基金管理有限公司固定收益研究员、固定收益投资部总经理助理、易方达瑞景灵活配置混合型证券投资基金基金经理、易方达新利灵活配置混合型证券投资基金基金经理、易方达新享灵活配置混合型证券投资基金基金经理、易方达富惠纯债债券型证券投资基金基金经理、易方达聚盈分级债券型发起式证券投资基金基金经理。



	债债券型证券投资基金的基金经理助理、固定收益特定策略投资部负责人				
胡文伯	<p>本基金的基金经理助理、易方达双债增强债券型证券投资基金的基金经理、易方达增强回报债券型证券投资基金的基金经理助理、易方达瑞富灵活配置混合型证券投资基金的基金经理助理、易方达丰惠混合型证券投资基金的基金经理助理</p> <p>（自 2018 年 07 月 31 日至 2020 年 06 月 09 日）、易方达瑞财灵活配置混合型证券投资基金的基金经理助理、易方达裕如灵活配置混合型证券投资基金的基金经理助理、易方达裕惠回报定期开放式混合型发起式证券投资基金的基金经理助理、易方达鑫转添利混合型证券投资基金的基金经理助理、易方达安盈回报混合型证券投资基金的基金经理助理、易方达瑞和灵活配置混合型证券投资基金的基金经理助理、易方达瑞信灵活配置混合型证券投资基金的基金经理助理、易方达双债增强债券型证券投资基金的基金经理助理（自 2019 年 01 月 18 日至 2020 年 10 月 15 日）、易方达裕景添利 6 个月定期开放债券型证券投资基金的基金经理助理、易方达年年恒夏纯债一年定期开放债券型发起式证券投资基金的基金经理助理、易方达安源中短债债券型证券投资基金的基金经理助理、易方达恒利 3 个月定期开放债券型发起式证券投资基金的基金经理助理、易方达恒惠定期开放债券型发起式证券投资基金的基金经理助理、易方达恒信定期开放债券型发起式证券投资基金的基金经理助理、易方达恒益定期开放债券型发起式证券投资基金的基金经理助理、易方达富惠纯债债券型证券投资基金的基金经理助理、易方达高等级信用债债券型证券投资基金的基金经理助理、易方达纯债 1 年定期开放债券</p>	2018-07-31	-	6 年	硕士研究生，具有基金从业资格。曾任易方达基金管理有限公司固定收益研究员。

	型证券投资基金的基金经理助理、易方达信用债债券型证券投资基金的基金经理助理、易方达中债新综合债券指数发起式证券投资基金（LOF）的基金经理助理、易方达永旭添利定期开放债券型证券投资基金的基金经理助理、易方达裕祥回报债券型证券投资基金的基金经理助理、易方达年年恒秋纯债一年定期开放债券型发起式证券投资基金的基金经理助理				
刘柱	本基金的基金经理助理、易方达年年恒夏纯债一年定期开放债券型发起式证券投资基金的基金经理助理	2019-09-21	-	8 年	硕士研究生，具有基金从业资格。曾任中债资信评估有限责任公司公用事业二部信用评级分析师，易方达基金管理有限公司固定收益研究员。

注：1.对基金的首任基金经理，其“任职日期”为基金合同生效日，“离任日期”为根据公司决定确定的解聘日期；对此后的非首任基金经理/基金经理助理，“任职日期”和“离任日期”分别指根据公司决定确定的聘任日期和解聘日期。

2.证券从业的含义遵从《证券业从业人员资格管理办法》的相关规定。

#### 4.2 管理人对报告期内本基金运作合规守信情况的说明

本报告期内，本基金管理人严格遵守《证券投资基金法》等有关法律法规及基金合同、基金招募说明书等有关基金法律文件的规定，以取信于市场、取信于社会投资公众为宗旨，本着诚实信用、勤勉尽责的原则管理和运用基金资产，在控制风险的前提下，为基金份额持有人谋求最大利益。在本报告期内，基金运作合法合规，无损害基金份额持有人利益的行为。

#### 4.3 管理人对报告期内公平交易情况的专项说明

##### 4.3.1 公平交易制度和控制方法

公司根据《证券投资基金管理公司公平交易制度指导意见》等法规制定了《公平交易制度》，内容主要包括公平交易的适用范围、公平交易的原则和内容、公平交易的实现措施和交易执行程序、反向交易控制、公平交易效果评估及报告等。

公平交易制度所规范的范围涵盖旗下各类资产组合，围绕境内上市股票、债券的一级市场申购、二级市场交易（含银行间市场）等投资管理活动，贯穿投资授权、研究分析、投资决策、交易执行、业绩评估等各个环节。公平交易的原则包括：集中交易原则、机制公平原则、公平协调原则、及时评估反馈原则。

公平交易的实现措施和执行程序主要包括：通过建立规范的投资决策机制、共享研究资源和投资品种备选库为投资人员提供公平的投资机会；投资人员应公平对待其管理的不同投资组合，原则

上应当做到“同时同价”，合理控制其所管理不同组合对同一证券的同向交易价差；建立集中交易制度，交易系统具备公平交易功能，对于满足公平交易执行条件的同向指令，系统将自动启用公平交易功能，按照交易公平的原则合理分配各投资指令的执行；严格控制不同投资组合之间的同日反向交易；根据交易所场内竞价交易和非公开竞价交易的不同特点分别设定合理的交易执行程序 and 分配机制，通过系统与人工控制相结合的方式，力求确保所有投资组合在交易机会上得到公平、合理对待；建立事中和事后的同反向交易、异常交易监控分析机制，对于发现的异常问题进行提示，并要求投资组合经理解释说明。

公司严格按照法律法规的要求禁止旗下管理的不同投资组合之间各种可能导致不公平交易和利益输送的反向交易行为。对于旗下投资组合之间（纯被动指数组合和量化投资组合除外）确因投资策略或流动性管理等需要而进行的反向交易，投资人员须提供充分的投资决策依据，并经审核确认方可执行。

公司通过定期或不定期的公平交易效果评估报告机制，并借助相关技术系统，使投资和交易人员能及时了解各组合的公平交易执行状况，持续督促公平交易制度的落实执行，并不断在实践中检验和完善公平交易制度。

#### 4.3.2 公平交易制度的执行情况

本报告期内，上述公平交易制度和控制方法总体执行情况良好，未发现旗下投资组合之间存在不公平交易现象。

#### 4.3.3 异常交易行为的专项说明

本报告期内，未发现本基金有可能导致不公平交易和利益输送的异常交易。

本报告期内，本公司旗下所有投资组合参与的交易所公开竞价交易中，同日反向交易成交较少的单边交易量超过该证券当日成交量的 5% 的交易共有 99 次，均为旗下指数及量化组合因投资策略需要和其他组合发生反向交易。

### 4.4 管理人对报告期内基金的投资策略和业绩表现的说明

#### 4.4.1 报告期内基金投资策略和运作分析

2020 年经济基本面受到新冠疫情影响出现大幅波动，经济增长在一季度出现大幅下滑，1-2 月份工业增加值同比增长达到-13.5%。3 月份之后国内疫情得到有效控制，随着复工复产推进，经济出现明显反弹。工业生产率先恢复，基建投资、房地产投资恢复较快，制造业投资从三季度开始加速回升，零售等终端需求也在逐步恢复。由于中国疫情控制情况较好，国内企业较早恢复生产，而海外宽松政策直接对居民补贴现金，这使得海外经济体保持了较好的终端需求，与国内快速恢复的供给相匹配，带动国内经济迅速企稳回升。

政策方面，央行宽松政策相对有限，虽然在 3-4 月份大幅降低了银行间资金利率水平，但是随着疫情得到控制，其宽松货币政策的退出也比较迅速。这加剧了中短端利率债券的波动，3-5 月份 3 年金融债的波幅达到 100BP。财政方面通过增加发行特别国债、增加专项债额度和提高赤字率的方式在短期内快速提升基建投资力度，但是由于符合专项债要求的项目数量有限，基建投资在下半年持续性不强，对经济回升的贡献不高。

从市场走势来看，债券市场呈现收益率先下后上、波段性加剧的行情。收益率中枢、期限利差、信用利差都出现显著波动。具体来看，1-4 月受疫情影响收益率中枢下行，曲线陡峭化，信用利差走阔，出现明显的牛陡行情；5 月份之后央行转向，收益率转而上行，曲线平坦化，信用利差压缩，出现一波熊平；11 月份受永煤事件影响，信用风险溢价大幅上升，级别利差走阔，过剩产能利差明显上升；12 月份以后受央行维稳影响，无风险利率、高等级信用债和短端品种收益率下行较为明显。

权益市场表现出极大的分化行情。沪深 300 指数全年上涨 27.21%，创业板指大幅上涨 64.96%。其中休闲服务、电气设备、食品饮料行业表现较好，涨幅分别达到 99.4%、94.7%和 85.0%；表现较差的纺织服装、建筑装饰、通信和房地产行业则分别下跌 7.1%、7.9%、8.3%和 10.9%。

操作上，组合在春节后积极进行资产配置调整，降低了股票和可转债仓位，提升债券有效久期。4 月份之后组合久期有小幅下降，但保留了较多的超长期利率债券，组合久期整体仍维持相对较高水平。权益方面自 4 月中旬开始陆续增加股票和转债仓位，在下半年维持了偏高的仓位水平。下半年权益仓位与债券久期形成一定的风险对冲，组合获取了较为稳健的持有期收益。

#### 4.4.2 报告期内基金的业绩表现

截至报告期末，本基金 A 类基金份额净值为 1.3339 元，本报告期份额净值增长率为 6.13%，同期业绩比较基准收益率为 1.78%；B 类基金份额净值为 1.3373 元，本报告期份额净值增长率为 6.44%，同期业绩比较基准收益率为 1.78%；C 类基金份额净值为 1.3345 元，本报告期份额净值增长率为 6.15%，同期业绩比较基准收益率为 1.78%。

#### 4.5 管理人对宏观经济、证券市场及行业走势的简要展望

展望未来，我们认为 2021 年经济基本面有望延续疫情后的复苏行情，制造业投资动能有所增强，债市收益率可能仍处于上升趋势。

中国经济在经历了供给侧改革、地方政府隐性债务控制、中美贸易冲突等带来的持续收缩之后，固定资产投资持续偏低，这使得经济基本面的供给端比较健康，企业盈利情况恢复较快。不仅仅是中国，全球经济体在过去 10 年的固定资产投资普遍下行。这使得经济本身具备较好的启动一轮上行周期的必要条件。

从需求端来看，海外疫情控制效果不佳，每日新增数量依然维持高位，疫苗大规模实现接种仍

需时间，中国供给端的替代性需求可能会持续一段时间。另一方面，我们认为在疫苗全面推广、疫情控制之后，海外大量投放的货币难以迅速收回，这可能带动全球需求的重新扩张，并带动大宗商品价格的上行。在总量需求扩张的情况下，中国的出口对经济的拉动作用将会持续。

不确定性因素在于央行政策的紧缩力度。从政策表态来看，货币政策“不急转弯”显示了相对平缓的收紧节奏。但是 12 月份非标大幅压降带来的社融下降幅度较大，这一点需要持续观察。从政策目标上看，由于本轮经济上行周期以制造业投资为主，对该类主体的信贷投放应属于央行鼓励的方向，因此总量政策过早收紧的概率有所下降。

债券市场仍然处于收益率上行周期，持续获得资本利得收益的可能性较低。不过考虑到中国经济体目前承担的债务率仍然较高，收益率上行对经济的负面影响较大，且传统资金需求较强的房地产、基建投资并非本轮经济上行的主要行业，我们认为本轮收益率上行的空间相对有限，产业类信用利差扩大的空间也相对有限。但是要警惕经济上行周期城投的政策风险，在城投政策收紧的情况下，城投债券相对于产业债的利差可能出现走阔。

权益方面，我们预计 2021 年 A 股市场的回报率低于 2020 年的可能性较大，虽然疫情影响会越来越小，经济的逐步回升是相对确定的，但流动性边际收紧，过去两年股票市场表现较好等因素，都会影响 2021 年股市的回报率。

在实际的投资操作中我们会积极考虑股债性价比，在债券市场收益率上行的过程中逐步选择中长期配置价值更优的品种；权益方面维持稳健的风格，精选个股，选择相对价值更高、风险更小的品种增厚组合收益。

#### 4.6 管理人内部有关本基金的监察稽核工作情况

本报告期，基金管理人根据法规、市场、监管要求的变化和业务创新发展的实际需要，继续重点围绕严守合规底线、履行合规义务、防控重大风险等进一步完善公司内控，持续审视完善制度流程并强化对法规和制度执行情况的监督检查，有效保障了旗下基金及公司各项业务合法合规、稳健有序运作开展。

本报告期，基金管理人主要监察稽核工作及措施如下：

(1) 根据《公开募集证券投资基金销售机构监督管理办法》《关于实施〈公开募集证券投资基金销售机构监督管理办法〉的规定》《公开募集证券投资基金宣传推介材料管理暂行规定》《基金经理兼任私募资产管理计划投资经理工作指引（试行）》等最新法规、监管要求以及公司业务创新发展和风险应对管理的需要，不断推动相关制度流程的建立、健全和完善，加强各项政策法规和制度措施的落实执行，适应新的监管环境、市场环境和业务形势，保持公司良好的内控机制。

(2) 培育合规文化体系、严守合规底线、防控重大合规风险是监察稽核工作的重中之重。围绕

这个工作重点，加大力度开展员工合规风控教育培训，秉持“受人之托、为人理财”的信义义务、践行“合规、诚信、专业、稳健”的行业文化，坚持“客户利益至上、实事求是、坚守长期”的核心价值观，促进公司合规文化建设；有针对性地根据《公开募集证券投资基金销售机构监督管理办法》及其配套规则的要求开展专项合规宣导与合规培训工作；根据业务实际及时健全完善公平交易、异常交易、关联交易和利益冲突等管控机制和措施，严格防控内幕交易、市场操纵和利益输送等违法违规行为。

(3) 坚持“保规范、防风险”的思路，紧密跟踪监管政策动向、资本市场变化以及业务发展的实际需要，持续完善投资合规风控制度流程和系统工具，加强对投资范围、投资比例等各种投资限制的监控和提示，认真贯彻落实法律法规的各项控制要求，加强对投资、研究、交易等业务运作的监控检查和反馈提示，有效确保旗下基金资产严格按照法律法规、基金合同和公司制度的要求稳健规范运作。

(4) 积极参与新产品设计、新业务拓展工作，就相关问题提供合规咨询建议，严格进行合规审查。

(5) 深入贯彻落实《证券期货投资者适当性管理办法》《公开募集证券投资基金销售机构监督管理办法》及其配套规则等法律法规和监管政策，进一步加强业务规范与机构管控要求，构建以加强投资者权益保护为中心、促进长期理性投资的机制，持续优化投资者适当性管理机制流程，认真履行“了解客户、了解产品，将适当产品销售给适当客户”的职责义务，切实保障投资者合法权益。

(6) 持续落实《公开募集证券投资基金信息披露管理办法》及其配套规则，进一步健全信息披露管理工作机制流程，做好公司及旗下各基金的信息披露工作，确保信息披露真实、准确、完整、及时、简明和易得。

(7) 持续推动风险为本的反洗钱工作体系建设，全面审视公司面临的洗钱风险与控制措施的有效性，进一步建立完善与风险相适应的政策、程序和控制措施，夯实制度、人员、系统等工作基础，保障资源投入，提升洗钱风险控制措施的针对性、有效性，推动反洗钱重点工作提质增效，不断提高反洗钱合规和风险管理水平。

(8) 有计划、有重点地对投研交易、销售、运营、人员规范、反洗钱等业务领域开展例行或专项监察检查，坚持以法律法规、基金合同以及公司规章制度为依据，不断查缺补漏、防微杜渐，推动公司合规、内控体系的健全完善。

(9) 不断完善合规管控框架和机制，促进监察稽核自身工具手段和流程的完善，持续提升监察稽核工作的独立性、规范性、针对性与有效性。

截至 2020 年末，公司已通过 GIPS（全球投资业绩标准）鉴证，获得 GIPS 鉴证报告，鉴证日期

区间为 2001 年 9 月 1 日至 2019 年 12 月 31 日。通过开展 GIPS 鉴证项目，促进公司进一步夯实运营及内控基础，提升核心竞争力。同时，本年度公司通过 ISAE3402（《国际鉴证业务准则 3402 号》）内控鉴证，鉴证日期区间为 2019 年 1 月 1 日至 2019 年 12 月 31 日，获得控制设计适当性及运行有效性的无保留意见报告。

本基金管理人承诺将一如既往地本着诚实信用、勤勉尽责的原则管理和运用基金资产，不断提高监察稽核工作的规范性和有效性，努力防范和控制重大风险，充分保障基金份额持有人的合法权益。

#### 4.7 管理人对报告期内基金估值程序等事项的说明

本基金管理人按照企业会计准则、中国证监会相关规定、中国证券投资基金业协会相关指引和基金合同关于估值的约定，对基金所持有的投资品种进行估值。本基金托管人根据法律法规要求履行估值及净值计算的复核责任。

本基金管理人设有估值委员会，估值委员会负责组织制定和适时修订基金估值政策和程序，指导和监督整个估值流程。估值委员会成员具有多年的证券、基金从业经验，熟悉相关法律法规，具备投资、研究、风险管理、法律合规或基金估值运作等方面的专业胜任能力。基金经理可参与估值原则和方法的讨论，但不参与估值原则和方法的最终决策和日常估值的执行。

本报告期内，参与估值流程各方之间不存在直接的重大利益冲突。

本基金管理人已与中债金融估值中心有限公司及中证指数有限公司签署服务协议，由中债金融估值中心有限公司按约定提供银行间同业市场的估值数据，由中证指数有限公司按约定提供交易所交易的债券品种的估值数据和流通受限股票的折扣率数据。

#### 4.8 管理人对报告期内基金利润分配情况的说明

易方达稳健收益债券 A：根据相关法律法规及《易方达稳健收益债券型证券投资基金基金合同》，本基金本报告期内应分配利润 129,648,713.74 元；本报告期内已实施的利润分配为 224,813,729.49 元，其中 2020 年 1 月 14 日实施的利润分配 121,195,155.99 元是对 2019 年度的利润进行分配；本报告期末应分配尚未实施的利润为 26,030,140.24 元，本基金已于 2021 年 1 月 12 日进行了利润分配，每 10 份基金份额派发红利 0.11 元。

易方达稳健收益债券 B：根据相关法律法规及《易方达稳健收益债券型证券投资基金基金合同》，本基金本报告期内应分配利润 533,230,705.56 元；本报告期内已实施的利润分配为 934,194,462.02 元，其中 2020 年 1 月 14 日实施的利润分配 522,683,955.91 元是对 2019 年度的利润进行分配；本报告期末应分配尚未实施的利润为 121,720,199.45 元，本基金已于 2021 年 1 月 12 日进行了利润分配，每 10 份基金份额派发红利 0.13 元。

易方达稳健收益债券 C: 根据相关法律法规及《易方达稳健收益债券型证券投资基金基金合同》, 本基金本报告期内应分配利润 571,209.65 元; 本报告期内已实施的利润分配为 1,691,627.16 元, 其中 2020 年 1 月 14 日实施的利润分配 1,243,931.24 元是对 2019 年度的利润进行分配; 本报告期末应分配尚未实施的利润为 123,513.73 元, 本基金已于 2021 年 1 月 12 日进行了利润分配, 每 10 份基金份额派发红利 0.11 元。

## § 5 托管人报告

### 5.1 报告期内本基金托管人遵规守信情况声明

本报告期内, 中国银行股份有限公司(以下称“本托管人”) 在易方达稳健收益债券型证券投资基金(以下称“本基金”) 的托管过程中, 严格遵守《证券投资基金法》及其他有关法律法规、基金合同和托管协议的有关规定, 不存在损害基金份额持有人利益的行为, 完全尽职尽责地履行了应尽的义务。

### 5.2 托管人对报告期内本基金投资运作遵规守信、净值计算、利润分配等情况的说明

本报告期内, 本托管人根据《证券投资基金法》及其他有关法律法规、基金合同和托管协议的规定, 对本基金管理人的投资运作进行了必要的监督, 对基金资产净值的计算、基金份额申购赎回价格的计算以及基金费用开支等方面进行了认真地复核, 未发现本基金管理人存在损害基金份额持有人利益的行为。

### 5.3 托管人对本年度报告中财务信息等内容的真实、准确和完整发表意见

本报告中的财务指标、净值表现、收益分配情况、财务会计报告(注: 财务会计报告中的“金融工具风险及管理”、“关联方承销证券”、“关联方证券出借”部分未在托管人复核范围内)、投资组合报告等数据真实、准确和完整。

## § 6 审计报告

普华永道中天审字(2021)第 20715 号

易方达稳健收益债券型证券投资基金全体基金份额持有人:

### 6.1 审计意见

(一) 我们审计的内容

我们审计了易方达稳健收益债券型证券投资基金的财务报表, 包括 2020 年 12 月 31 日的资产负债表, 2020 年度的利润表和所有者权益(基金净值)变动表以及财务报表附注。



## （二）我们的意见

我们认为，后附的财务报表在所有重大方面按照企业会计准则和在财务报表附注中所列示的中国证券监督管理委员会(以下简称“中国证监会”)、中国证券投资基金业协会(以下简称“中国基金业协会”)发布的有关规定及允许的基金行业实务操作编制，公允反映了易方达稳健收益债券型证券投资基金 2020 年 12 月 31 日的财务状况以及 2020 年度的经营成果和基金净值变动情况。

### 6.2 形成审计意见的基础

我们按照中国注册会计师审计准则的规定执行了审计工作。审计报告的“注册会计师对财务报表审计的责任”部分进一步阐述了我们在这些准则下的责任。我们相信，我们获取的审计证据是充分、适当的，为发表审计意见提供了基础。

按照中国注册会计师职业道德守则，我们独立于易方达稳健收益债券型证券投资基金，并履行了职业道德方面的其他责任。

### 6.3 管理层和治理层对财务报表的责任

易方达稳健收益债券型证券投资基金的基金管理人易方达基金管理有限公司(以下简称“基金管理人”)管理层负责按照企业会计准则和中国证监会、中国基金业协会发布的有关规定及允许的基金行业实务操作编制财务报表，使其实现公允反映，并设计、执行和维护必要的内部控制，以使财务报表不存在由于舞弊或错误导致的重大错报。

在编制财务报表时，基金管理人管理层负责评估易方达稳健收益债券型证券投资基金的持续经营能力，披露与持续经营相关的事项(如适用)，并运用持续经营假设，除非基金管理人管理层计划清算易方达稳健收益债券型证券投资基金、终止运营或别无其他现实的选择。

基金管理人治理层负责监督易方达稳健收益债券型证券投资基金的财务报告过程。

### 6.4 注册会计师对财务报表审计的责任

我们的目标是对财务报表整体是否不存在由于舞弊或错误导致的重大错报获取合理保证，并出具包含审计意见的审计报告。合理保证是高水平的保证，但并不能保证按照审计准则执行的审计在某一重大错报存在时总能发现。错报可能由于舞弊或错误导致，如果合理预期错报单独或汇总起来可能影响财务报表使用者依据财务报表作出的经济决策，则通常认为错报是重大的。

在按照审计准则执行审计工作的过程中，我们运用职业判断，并保持职业怀疑。同时，我们也执行以下工作：

（一）识别和评估由于舞弊或错误导致的财务报表重大错报风险；设计和实施审计程序以应对这些风险，并获取充分、适当的审计证据，作为发表审计意见的基础。由于舞弊可能涉及串通、伪造、故意遗漏、虚假陈述或凌驾于内部控制之上，未能发现由于舞弊导致的重大错报的风险高于未能发

现由于错误导致的重大错报的风险。

(二) 了解与审计相关的内部控制，以设计恰当的审计程序，但目的并非对内部控制的有效性发表意见。

(三) 评价基金管理人管理层选用会计政策的恰当性和作出会计估计及相关披露的合理性。

(四) 对基金管理人管理层使用持续经营假设的恰当性得出结论。同时，根据获取的审计证据，就可能对易方达稳健收益债券型证券投资基金持续经营能力产生重大疑虑的事项或情况是否存在重大不确定性得出结论。如果我们得出结论认为存在重大不确定性，审计准则要求我们在审计报告中提请报表使用者注意财务报表中的相关披露；如果披露不充分，我们应当发表非无保留意见。我们的结论基于截至审计报告日可获得的信息。然而，未来的事项或情况可能导致易方达稳健收益债券型证券投资基金不能持续经营。

(五) 评价财务报表的总体列报(包括披露)、结构和内容，并评价财务报表是否公允反映相关交易和事项。

我们与基金管理人治理层就计划的审计范围、时间安排和重大审计发现等事项进行沟通，包括沟通我们在审计中识别出的值得关注的内部控制缺陷。

普华永道中天会计师事务所(特殊普通合伙)

中国注册会计师

陈熹 陈轶杰

上海市湖滨路 202 号普华永道中心 11 楼

2021 年 3 月 25 日

## § 7 年度财务报表

### 7.1 资产负债表

会计主体：易方达稳健收益债券型证券投资基金

报告截止日：2020 年 12 月 31 日

单位：人民币元

资产	附注号	本期末 2020 年 12 月 31 日	上年度末 2019 年 12 月 31 日
资产：			
银行存款	7.4.7.1	3,845,729.57	1,056,643.78
结算备付金		275,830,506.86	171,691,448.04

存出保证金		834,509.73	759,996.79
交易性金融资产	7.4.7.2	21,459,555,254.80	18,718,435,664.10
其中：股票投资		3,478,813,831.45	2,566,273,667.32
基金投资		-	-
债券投资		17,278,773,723.35	16,112,161,996.78
资产支持证券投资		701,967,700.00	40,000,000.00
贵金属投资		-	-
衍生金融资产	7.4.7.3	-	-
买入返售金融资产	7.4.7.4	247,000,490.50	31,941,167.91
应收证券清算款		101,401,308.22	57,801,677.93
应收利息	7.4.7.5	240,609,850.12	217,750,539.70
应收股利		-	-
应收申购款		150,334,228.83	81,082,308.30
递延所得税资产		-	-
其他资产	7.4.7.6	-	2,984.20
<b>资产总计</b>		<b>22,479,411,878.63</b>	<b>19,280,522,430.75</b>
<b>负债和所有者权益</b>	<b>附注号</b>	<b>本期末 2020 年 12 月 31 日</b>	<b>上年度末 2019 年 12 月 31 日</b>
<b>负 债：</b>			
短期借款		-	-
交易性金融负债		-	-
衍生金融负债	7.4.7.3	-	-
卖出回购金融资产款		4,488,176,990.23	3,447,643,535.27
应付证券清算款		332,404.08	5,701,256.97
应付赎回款		86,561,432.96	82,507,993.66
应付管理人报酬		9,264,780.17	7,868,983.33
应付托管费		3,088,260.07	2,622,994.43
应付销售服务费		921,624.95	752,035.82
应付交易费用	7.4.7.7	683,336.56	849,555.93

应交税费		2,522,985.78	2,230,505.01
应付利息		-458,264.26	596,211.86
应付利润		-	-
递延所得税负债		-	-
其他负债	7.4.7.8	254,440.66	339,738.18
<b>负债合计</b>		<b>4,591,347,991.20</b>	<b>3,551,112,810.46</b>
<b>所有者权益：</b>			
实收基金	7.4.7.9	13,382,880,535.02	11,741,978,006.39
未分配利润	7.4.7.10	4,505,183,352.41	3,987,431,613.90
<b>所有者权益合计</b>		<b>17,888,063,887.43</b>	<b>15,729,409,620.29</b>
<b>负债和所有者权益总计</b>		<b>22,479,411,878.63</b>	<b>19,280,522,430.75</b>

注：报告截止日 2020 年 12 月 31 日，A 类基金份额净值 1.3339 元，B 类基金份额净值 1.3373 元，C 类基金份额净值 1.3345 元；基金份额总额 13,382,880,535.02 份，下属分级基金的份额总额分别为：A 类基金份额总额 2,680,634,088.51 份，B 类基金份额总额 10,690,402,088.18 份，C 类基金份额总额 11,844,358.33 份。

## 7.2 利润表

会计主体：易方达稳健收益债券型证券投资基金

本报告期：2020 年 1 月 1 日至 2020 年 12 月 31 日

单位：人民币元

项目	附注号	本期	上年度可比期间
		2020 年 1 月 1 日至 2020 年 12 月 31 日	2019 年 1 月 1 日至 2019 年 12 月 31 日
<b>一、收入</b>		<b>1,507,181,579.89</b>	<b>1,587,303,233.70</b>
1.利息收入		808,118,142.01	397,577,780.67
其中：存款利息收入	7.4.7.11	5,461,440.92	2,343,126.68
债券利息收入		785,318,911.44	393,359,670.43
资产支持证券利息收入		17,183,449.02	1,490,232.70
买入返售金融资产收入		154,340.63	384,750.86
证券出借利息收入		-	-

其他利息收入		-	-
2.投资收益（损失以“-”填列）		858,614,191.77	362,480,577.02
其中：股票投资收益	7.4.7.12	433,650,415.15	92,996,881.07
基金投资收益		-	-
债券投资收益	7.4.7.13	334,418,346.63	238,078,117.00
资产支持证券投资收益		28,646.58	93,895.89
贵金属投资收益		-	-
衍生工具收益	7.4.7.14	-	-
股利收益	7.4.7.15	90,516,783.41	31,311,683.06
3.公允价值变动收益（损失以“-”号填列）	7.4.7.16	-169,222,792.21	822,815,094.23
4.汇兑收益（损失以“-”号填列）		-	-
5.其他收入（损失以“-”号填列）	7.4.7.17	9,672,038.32	4,429,781.78
<b>减：二、费用</b>		<b>345,349,211.22</b>	<b>170,024,164.47</b>
1. 管理人报酬		132,317,131.99	67,866,677.73
2. 托管费		44,105,710.64	22,622,225.93
3. 销售服务费		13,187,873.99	6,192,566.71
4. 交易费用	7.4.7.18	11,441,327.39	6,830,034.32
5. 利息支出		141,567,523.67	64,862,569.46
其中：卖出回购金融资产支出		141,567,523.67	64,862,569.46
6. 税金及附加		2,336,442.81	1,274,706.45
7. 其他费用	7.4.7.19	393,200.73	375,383.87
<b>三、利润总额（亏损总额以“-”号填列）</b>		<b>1,161,832,368.67</b>	<b>1,417,279,069.23</b>
减：所得税费用		-	-
<b>四、净利润（净亏损以“-”号填列）</b>		<b>1,161,832,368.67</b>	<b>1,417,279,069.23</b>

### 7.3 所有者权益（基金净值）变动表

会计主体：易方达稳健收益债券型证券投资基金

本报告期：2020 年 1 月 1 日至 2020 年 12 月 31 日

单位：人民币元

项目	本期 2020 年 1 月 1 日至 2020 年 12 月 31 日		
	实收基金	未分配利润	所有者权益合计
一、期初所有者权益（基金净值）	11,741,978,006.39	3,987,431,613.90	15,729,409,620.29
二、本期经营活动产生的基金净值变动数（本期利润）	-	1,161,832,368.67	1,161,832,368.67
三、本期基金份额交易产生的基金净值变动数（净值减少以“-”号填列）	1,640,902,528.63	516,619,188.51	2,157,521,717.14
其中：1.基金申购款	21,304,338,139.05	6,952,216,523.87	28,256,554,662.92
2.基金赎回款	-19,663,435,610.42	-6,435,597,335.36	-26,099,032,945.78
四、本期向基金份额持有人分配利润产生的基金净值变动（净值减少以“-”号填列）	-	-1,160,699,818.67	-1,160,699,818.67
五、期末所有者权益（基金净值）	13,382,880,535.02	4,505,183,352.41	17,888,063,887.43
项目	上年度可比期间 2019 年 1 月 1 日至 2019 年 12 月 31 日		
	实收基金	未分配利润	所有者权益合计
一、期初所有者权益（基金净值）	5,170,056,247.02	1,362,192,207.64	6,532,248,454.66
二、本期经营活动产生的基金净值变动数（本期利润）	-	1,417,279,069.23	1,417,279,069.23
三、本期基金份额交易产生的基金净值变动数	6,571,921,759.37	2,139,219,758.50	8,711,141,517.87

(净值减少以“-”号填列)			
其中: 1.基金申购款	12,261,362,548.38	4,006,222,118.37	16,267,584,666.75
2.基金赎回款	-5,689,440,789.01	-1,867,002,359.87	-7,556,443,148.88
四、本期向基金份额持有人分配利润产生的基金净值变动(净值减少以“-”号填列)	-	-931,259,421.47	-931,259,421.47
五、期末所有者权益(基金净值)	11,741,978,006.39	3,987,431,613.90	15,729,409,620.29

报表附注为财务报表的组成部分。

本报告 7.1 至 7.4，财务报表由下列负责人签署：

基金管理人负责人：刘晓艳，主管会计工作负责人：陈荣，会计机构负责人：邱毅华

## 7.4 报表附注

### 7.4.1 基金基本情况

易方达稳健收益债券型证券投资基金(以下简称“本基金”)根据原易方达月月收益中短期债券投资基金(以下简称“原易方达月月收益基金”)基金份额持有人大会 2007 年 12 月 21 日审议通过的《关于易方达月月收益中短期债券投资基金转型的议案》及经中国证券监督管理委员会(以下简称“中国证监会”)证监许可[2008]101 号《关于核准易方达月月收益中短期债券投资基金基金份额持有人大会有关变更基金类别决议的批复》核准，由原易方达月月收益基金转型而来。

根据《易方达月月收益中短期债券投资基金转型方案说明书》以及相关法律法规的规定，经与基金托管人中国银行股份有限公司协商一致并经中国证监会核准，基金管理人易方达基金管理有限公司将《易方达月月收益中短期债券投资基金基金合同》修订为《易方达稳健收益债券型证券投资基金基金合同》。《易方达稳健收益债券型证券投资基金基金合同》自 2008 年 1 月 29 日起生效，原《易方达月月收益中短期债券投资基金基金合同》同日失效。

本基金自 2008 年 1 月 29 日起，根据申购费用和销售服务费收取方式的不同，将基金份额分为不同的类别。不收取申购费用、收取销售服务费的基金份额类别称为 A 类；收取申购费用、不收取销售服务费的基金份额类别称为 B 类。本基金 A 类、B 类两种收费模式并存，由于基金费用的不同，本基金 A 类基金份额和 B 类基金份额分别计算基金份额净值，计算公式为计算日各类别基金资产净

值除以计算日发售在外的该类别基金份额总数。投资人可自由选择申购某一类别的基金份额，但各  
类别基金份额之间不能相互转换。

自 2019 年 10 月 23 日起，本基金增设 C 类份额类别，份额首次确认日为 2019 年 10 月 24 日。

#### 7.4.2 会计报表的编制基础

本基金的财务报表按照财政部于 2006 年 2 月 15 日及以后期间颁布的《企业会计准则—基本准  
则》、各项具体会计准则及相关规定(以下合称“企业会计准则”)、中国证监会颁布的《证券投资基金  
信息披露 XBRL 模板第 3 号<年度报告和中期报告>》、中国证券投资基金业协会(以下简称“中国基金  
业协会”)颁布的《证券投资基金会计核算业务指引》、《易方达稳健收益债券型证券投资基金基金合  
同》和财务报表附注所列示的中国证监会、中国基金业协会发布的有关规定及允许的基金行业实务  
操作编制。

本财务报表以持续经营为基础编制。

#### 7.4.3 遵循企业会计准则及其他有关规定的声明

本财务报表符合企业会计准则的要求，真实、完整地反映了本基金本报告期末的财务状况以及  
本报告期间的经营成果和基金净值变动情况等有关信息。

#### 7.4.4 重要会计政策和会计估计

本基金财务报表所载财务信息根据下列依照企业会计准则、《证券投资基金会计核算业务指引》  
和其他相关规定所制定的重要会计政策和会计估计编制。

##### 7.4.4.1 会计年度

本基金会计年度为公历 1 月 1 日起至 12 月 31 日止。

##### 7.4.4.2 记账本位币

本基金记账本位币和编制本财务报表所采用的货币均为人民币。除有特别说明外，均以人民币  
元为单位表示。

##### 7.4.4.3 金融资产和金融负债的分类

###### (1) 金融资产的分类

金融资产于初始确认时分类为：以公允价值计量且其变动计入当期损益的金融资产、应收款项、  
可供出售金融资产及持有至到期投资。金融资产的分类取决于本基金对金融资产的持有意图和持有  
能力。本基金目前暂无金融资产分类为可供出售金融资产及持有至到期投资。

本基金持有的股票投资、债券投资、资产支持证券投资和衍生工具(主要为权证投资)分类为以公  
允价值计量且其变动计入当期损益的金融资产。除衍生工具所产生的金融资产在资产负债表中以衍  
生金融资产列示外，以公允价值计量且其变动计入当期损益的金融资产在资产负债表中以交易性金



融资产列示。

本基金持有的其他金融资产分类为应收款项，包括银行存款、买入返售金融资产和其他各类应收款项等。应收款项是指在活跃市场中没有报价、回收金额固定或可确定的非衍生金融资产。

#### (2)金融负债的分类

金融负债于初始确认时分类为：以公允价值计量且其变动计入当期损益的金融负债及其他金融负债。本基金目前暂无金融负债分类为以公允价值计量且其变动计入当期损益的金融负债。本基金持有的其他金融负债包括卖出回购金融资产款和 其他各类应付款项等。

#### 7.4.4.4金融资产和金融负债的初始确认、后续计量和终止确认

金融资产或金融负债于本基金成为金融工具合同的一方时，按公允价值在资产负债表内确认。以公允价值计量且其变动计入当期损益的金融资产，取得时发生的相关交易费用计入当期损益；对于支付的价款中包含的债券或资产支持证券起息日或上次除息日至购买日止的利息，单独确认为应收项目。应收款项和其他金融负债的相关交易费用计入初始确认金额。

对于以公允价值计量且其变动计入当期损益的金融资产，按照公允价值进行后续计量；对于应收款项和其他金融负债采用实际利率法，以摊余成本进行后续计量。

金融资产满足下列条件之一的，予以终止确认：(1)收取该金融资产现金流量的合同权利终止；(2)该金融资产已转移，且本基金将金融资产所有权上几乎所有的风险和报酬转移给转入方；或者(3)该金融资产已转移，虽然本基金既没有转移也没有保留金融资产所有权上几乎所有的风险和报酬，但是放弃了对该金融资产控制。

金融资产终止确认时，其账面价值与收到的对价的差额，计入当期损益。

当金融负债的现时义务全部或部分已经解除时，终止确认该金融负债或义务已解除的部分。终止确认部分的账面价值与支付的对价之间的差额，计入当期损益。

#### 7.4.4.5金融资产和金融负债的估值原则

本基金持有的金融工具按如下原则确定公允价值并进行估值：

(1) 存在活跃市场且能够获取相同资产或负债报价的金融工具，按其估值日不加调整的报价确定公允价值；估值日无报价且最近交易日后未发生影响公允价值计量的重大事件的，采用最近交易日的报价确定公允价值。有充足证据表明估值日或最近交易日的报价不能真实反映公允价值的，对报价进行调整，确定公允价值。

与上述投资品种相同，但具有不同特征的，以相同资产或负债的公允价值为基础，并在估值技术中考虑不同特征因素的影响。特征是指对资产出售或使用的限制等，如果该限制是针对资产持有者的，那么在估值技术中不将该限制作为特征考虑。基金管理人不考虑因大量持有相关资产或负债

所产生的溢价或折价；

(2) 不存在活跃市场的金融工具，采用在当前情况下适用并且有足够可利用数据和其他信息支持的估值技术确定公允价值。采用估值技术确定公允价值时，优先使用可观察输入值，只有在无法取得相关资产或负债可观察输入值或取得不切实可行的情况下，才使用不可观察输入值；

(3) 如有确凿证据表明按上述方法进行估值不能客观反映金融工具公允价值的，基金管理人可根据具体情况与基金托管人商定后，按最能反映公允价值的方法估值。

#### 7.4.4.6 金融资产和金融负债的抵销

本基金持有的资产和承担的负债基本为金融资产和金融负债。当本基金 1) 具有抵销已确认金额的法定权利且该种法定权利现在是可执行的；且 2) 交易双方准备按净额结算时，金融资产与金融负债按抵销后的净额在资产负债表中列示。

#### 7.4.4.7 实收基金

实收基金为对外发行基金份额所募集的总金额在扣除损益平准金分摊部分后的余额。由于申购和赎回引起的实收基金变动分别于基金申购确认日及基金赎回确认日认列。上述申购和赎回分别包括基金转换所引起的转入基金的实收基金增加和转出基金的实收基金减少。

#### 7.4.4.8 损益平准金

损益平准金包括已实现平准金和未实现平准金。已实现平准金指在申购或赎回基金份额时，申购或赎回款项中包含的按累计未分配的已实现损益占基金净值比例计算的金额。未实现平准金指在申购或赎回基金份额时，申购或赎回款项中包含的按累计未实现损益占基金净值比例计算的金额。损益平准金于基金申购确认日或基金赎回确认日认列，并于期末全额转入未分配利润/(累计亏损)。

#### 7.4.4.9 收入/(损失)的确认和计量

股票投资在持有期间应取得的现金股利扣除由上市公司代扣代缴的个人所得税后的净额确认为投资收益。债券投资在持有期间应取得的按票面利率或者发行价计算的利息扣除在适用情况下由债券发行企业代扣代缴的个人所得税及由基金管理人缴纳的增值税后的净额确认为利息收入。资产支持证券在持有期间收到的款项，根据资产支持证券的预计收益率或票面利率区分属于资产支持证券投资本金部分和投资收益部分，将本金部分冲减资产支持证券投资成本，并将投资收益部分扣除在适用情况下由基金管理人缴纳的增值税后的净额确认为利息收入。

以公允价值计量且其变动计入当期损益的金融资产在持有期间的公允价值变动确认为公允价值变动损益；处置时其处置价格与初始确认金额之间的差额扣除在适用情况下由基金管理人缴纳的增值税后的净额确认为投资收益，其中包括从公允价值变动损益结转的公允价值累计变动额。

转融通证券出借业务，是指基金以一定的费率通过证券交易所综合业务平台向中国证券金融股

份有限公司(以下简称“证金公司”)出借证券,证金公司到期归还所借证券及相应权益补偿并支付费用的业务。由于基金参与转融通证券出借业务不属于实质性证券转让行为,基金保留了出借证券所有权上几乎所有的风险和报酬,故不终止确认该出借证券,仍按原金融资产类别进行后续计量,并将出借证券获得的利息和因借入人未能按期归还产生的罚息确认为利息收入,将出借证券发生除送股、转增股份外其他权益事项时产生的权益补偿收入和采取现金清偿方式下产生的差价收入确认为投资收益。

应收款项在持有期间确认的利息收入按实际利率法计算,实际利率法与直线法差异较小的也可按直线法计算。

#### 7.4.4.10 费用的确认和计量

针对基金合同约定费率和计算方法的费用,本基金在费用涵盖期间按合同约定进行确认。

其他金融负债在持有期间确认的利息支出按实际利率法计算,实际利率法与直线法差异较小的按直线法近似计算。

#### 7.4.4.11 基金的收益分配政策

(1) 基金收益分配采用现金方式,投资者可选择获取现金红利或者将现金红利按红利发放日前一日的基金份额净值自动转为对应类别的基金份额进行再投资(下称“再投资方式”);如果投资者没有明示选择,则视为现金方式;

(2) 本基金各基金份额类别在费用收取上不同,其对应的可分配收益可能有所不同。同一类别基金份额享有同等分配权;

(3) 基金当期收益先弥补上期亏损后,方可进行当期收益分配;

(4) 基金收益分配后每基金份额净值不能低于面值;

(5) 如果基金投资当期出现亏损,则不进行收益分配;

(6) 在符合有关基金分红条件的前提下,本基金每年收益分配次数最多为 12 次,全年分配比例不低于可分配收益的 60%,不足部分于次年补足;若基金合同生效不满 3 个月可不进行收益分配。

(7) 法律法规或监管机关另有规定的,从其规定。

#### 7.4.4.12 其他重要的会计政策和会计估计

根据本基金的估值原则和中国证监会允许的基金行业估值实务操作,本基金确定以下类别股票投资、债券投资和基金投资的公允价值时采用的估值方法及其关键假设如下:

(1) 对于证券交易所上市的股票,若出现重大事项停牌或交易不活跃(包括涨跌停时的交易不活跃)等情况,本基金根据中国证监会公告[2017]13号《中国证监会关于证券投资基金估值业务的指导意见》,根据具体情况采用《关于发布中基协(AMAC)基金行业股票估值指数的通知》提供的指数

收益法、市盈率法等估值技术进行估值。

(2) 对于在锁定期内的非公开发行股票、首次公开发行股票时公司股东公开发售股份、通过大宗交易取得的带限售期的股票等流通受限股票，根据中国证券投资基金业协会中基协发[2017]6 号《关于发布〈证券投资基金投资流通受限股票估值指引(试行)〉的通知》之附件《证券投资基金投资流通受限股票估值指引(试行)》，按估值日在证券交易所上市交易的同一股票的公允价值扣除中证指数有限公司根据指引所独立提供的该流通受限股票剩余限售期对应的流动性折扣后的价值进行估值。

(3) 对于在证券交易所上市或挂牌转让的固定收益品种(可转换债券除外)及在银行间同业市场交易的固定收益品种，根据中国证监会公告[2017]13 号《中国证监会关于证券投资基金估值业务的指导意见》及《中国证券投资基金业协会估值核算工作小组关于 2015 年 1 季度固定收益品种的估值处理标准》采用估值技术确定公允价值。本基金持有的证券交易所上市或挂牌转让的固定收益品种(可转换债券除外)，按照中证指数有限公司所独立提供的估值结果确定公允价值。本基金持有的银行间同业市场固定收益品种按照中债金融估值中心有限公司所独立提供的估值结果确定公允价值。

#### **7.4.5 会计政策和会计估计变更以及差错更正的说明**

##### **7.4.5.1 会计政策变更的说明**

本基金本报告期未发生会计政策变更。

##### **7.4.5.2 会计估计变更的说明**

本基金本报告期未发生会计估计变更。

##### **7.4.5.3 差错更正的说明**

本基金本报告期无会计差错更正。

#### **7.4.6 税项**

根据财政部、国家税务总局财税[2002]128 号《关于开放式证券投资基金有关税收问题的通知》、财税[2008]1 号《关于企业所得税若干优惠政策的通知》、财税[2012]85 号《关于实施上市公司股息红利差别化个人所得税政策有关问题的通知》、财税[2015]101 号《关于上市公司股息红利差别化个人所得税政策有关问题的通知》、财税[2016]36 号《关于全面推开营业税改征增值税试点的通知》、财税[2016]46 号《关于进一步明确全面推开营改增试点金融业有关政策的通知》、财税[2016]70 号《关于金融机构同业往来等增值税政策的补充通知》、财税[2016]140 号《关于明确金融房地产开发教育辅助服务等增值税政策的通知》、财税[2017]2 号《关于资管产品增值税政策有关问题的补充通知》、财税[2017]56 号《关于资管产品增值税有关问题的通知》、财税[2017]90 号《关于租入固定资产进项税额抵扣等增值税政策的通知》及其他相关财税法规和实务操作，主要税项列示如下：

(1) 资管产品运营过程中发生的增值税应税行为，以资管产品管理人为增值税纳税人。资管产品

管理人运营资管产品过程中发生的增值税应税行为，暂适用简易计税方法，按照 3% 的征收率缴纳增值税。对资管产品在 2018 年 1 月 1 日前运营过程中发生的增值税应税行为，未缴纳增值税的，不再缴纳；已缴纳增值税的，已纳税额从资管产品管理人以后月份的增值税应纳税额中抵减。

对证券投资基金管理人运用基金买卖股票、债券的转让收入免征增值税，对国债、地方政府债以及金融同业往来利息收入亦免征增值税。资管产品管理人运营资管产品提供的贷款服务，以 2018 年 1 月 1 日起产生的利息及利息性质的收入为销售额。资管产品管理人运营资管产品转让 2017 年 12 月 31 日前取得的基金、非货物期货，可以选择按照实际买入价计算销售额，或者以 2017 年最后一个交易日的基金份额净值、非货物期货结算价格作为买入价计算销售额。

(2) 对基金从证券市场中取得的收入，包括买卖股票、债券的差价收入，股票的股息、红利收入，债券的利息收入及其他收入，暂不征收企业所得税。

(3) 对基金取得的企业债券利息收入，应由发行债券的企业在向基金支付利息时代扣代缴 20% 的个人所得税。对基金从上市公司取得的股息红利所得，持股期限在 1 个月以内(含 1 个月)的，其股息红利所得全额计入应纳税所得额；持股期限在 1 个月以上至 1 年(含 1 年)的，暂减按 50% 计入应纳税所得额；持股期限超过 1 年的，暂免征收个人所得税。对基金持有的上市公司限售股，解禁后取得的股息、红利收入，按照上述规定计算纳税，持股时间自解禁日起计算；解禁前取得的股息、红利收入继续暂减按 50% 计入应纳税所得额。上述所得统一适用 20% 的税率计征个人所得税。

(4) 基金卖出股票按 0.1% 的税率缴纳股票交易印花税，买入股票不征收股票交易印花税。

(5) 本基金的城市维护建设税、教育费附加和地方教育附加等税费按照实际缴纳增值税额的适用比例计算缴纳。

#### 7.4.7 重要财务报表项目的说明

##### 7.4.7.1 银行存款

单位：人民币元

项目	本期末 2020 年 12 月 31 日	上年度末 2019 年 12 月 31 日
活期存款	3,845,729.57	1,056,643.78
定期存款	-	-
其中：存款期限 1 个月以内	-	-
存款期限 1-3 个月	-	-
存款期限 3 个月以上	-	-

其他存款	-	-
合计	3,845,729.57	1,056,643.78

## 7.4.7.2 交易性金融资产

单位：人民币元

项目		本期末 2020 年 12 月 31 日		
		成本	公允价值	公允价值变动
股票		2,766,861,295.77	3,478,813,831.45	711,952,535.68
贵金属投资-金交所黄金合约		-	-	-
债券	交易所市场	5,268,585,685.23	5,264,754,523.35	-3,831,161.88
	银行间市场	12,248,235,255.73	12,014,019,200.00	-234,216,055.73
	合计	17,516,820,940.96	17,278,773,723.35	-238,047,217.61
资产支持证券		700,713,000.00	701,967,700.00	1,254,700.00
基金		-	-	-
其他		-	-	-
合计		20,984,395,236.73	21,459,555,254.80	475,160,018.07
项目		上年度末 2019 年 12 月 31 日		
		成本	公允价值	公允价值变动
股票		2,302,201,685.77	2,566,273,667.32	264,071,981.55
贵金属投资-金交所黄金合约		-	-	-
债券	交易所市场	6,041,641,683.40	6,339,472,696.78	297,831,013.38
	银行间市场	9,690,209,484.65	9,772,689,300.00	82,479,815.35
	合计	15,731,851,168.05	16,112,161,996.78	380,310,828.73
资产支持证券		40,000,000.00	40,000,000.00	-
基金		-	-	-
其他		-	-	-

合计	18,074,052,853.82	18,718,435,664.10	644,382,810.28
----	-------------------	-------------------	----------------

#### 7.4.7.3 衍生金融资产/负债

本基金本报告期末及上年度末无衍生金融资产/负债。

#### 7.4.7.4 买入返售金融资产

##### 7.4.7.4.1 各项买入返售金融资产期末余额

单位：人民币元

项目	本期末 2020年12月31日	
	账面余额	其中：买断式逆回购
交易所市场	-	-
银行间市场	247,000,490.50	-
合计	247,000,490.50	-
项目	上年度末 2019年12月31日	
	账面余额	其中：买断式逆回购
交易所市场	-	-
银行间市场	31,941,167.91	-
合计	31,941,167.91	-

##### 7.4.7.4.2 期末买断式逆回购交易中取得的债券

本基金本报告期末及上年度末无买断式逆回购交易中取得的债券。

#### 7.4.7.5 应收利息

单位：人民币元

项目	本期末 2020年12月31日	上年度末 2019年12月31日
应收活期存款利息	4,597.39	1,651.77
应收定期存款利息	-	-
应收其他存款利息	-	-
应收结算备付金利息	124,123.70	77,261.10
应收债券利息	231,757,377.30	217,620,778.59
应收资产支持证券利息	8,706,919.40	47,467.39
应收买入返售证券利息	16,456.83	3,038.85

应收申购款利息	-	-
应收黄金合约拆借孳息	-	-
应收出借证券利息	-	-
其他	375.50	342.00
合计	240,609,850.12	217,750,539.70

#### 7.4.7.6 其他资产

单位：人民币元

项目	本期末 2020 年 12 月 31 日	上年度末 2019 年 12 月 31 日
其他应收款	-	2,984.20
待摊费用	-	-
合计	-	2,984.20

#### 7.4.7.7 应付交易费用

单位：人民币元

项目	本期末 2020 年 12 月 31 日	上年度末 2019 年 12 月 31 日
交易所市场应付交易费用	536,667.39	796,475.28
银行间市场应付交易费用	146,669.17	53,080.65
合计	683,336.56	849,555.93

#### 7.4.7.8 其他负债

单位：人民币元

项目	本期末 2020 年 12 月 31 日	上年度末 2019 年 12 月 31 日
应付券商交易单元保证金	-	-
应付赎回费	17,440.66	2,738.18
应付证券出借违约金	-	-
预提费用	237,000.00	337,000.00
合计	254,440.66	339,738.18

#### 7.4.7.9 实收基金

易方达稳健收益债券 A



金额单位：人民币元

项目	本期 2020年1月1日至2020年12月31日	
	基金份额（份）	账面金额
上年度末	2,451,060,265.33	2,451,060,265.33
本期申购	5,326,095,926.25	5,326,095,926.25
本期赎回（以“-”号填列）	-5,096,522,103.07	-5,096,522,103.07
本期末	2,680,634,088.51	2,680,634,088.51

易方达稳健收益债券 B

金额单位：人民币元

项目	本期 2020年1月1日至2020年12月31日	
	基金份额（份）	账面金额
上年度末	9,259,617,227.70	9,259,617,227.70
本期申购	15,957,387,765.04	15,957,387,765.04
本期赎回（以“-”号填列）	-14,526,602,904.56	-14,526,602,904.56
本期末	10,690,402,088.18	10,690,402,088.18

易方达稳健收益债券 C

金额单位：人民币元

项目	本期 2020年1月1日至2020年12月31日	
	基金份额（份）	账面金额
上年度末	31,300,513.36	31,300,513.36
本期申购	20,854,447.76	20,854,447.76
本期赎回（以“-”号填列）	-40,310,602.79	-40,310,602.79
本期末	11,844,358.33	11,844,358.33

注：申购含红利再投、转换入份额，赎回含转换出份额。

**7.4.7.10 未分配利润**

易方达稳健收益债券 A

单位：人民币元

项目	已实现部分	未实现部分	未分配利润合计
上年度末	109,467,556.84	710,671,837.56	820,139,394.40
本期利润	249,938,773.33	-47,475,324.89	202,463,448.44
本期基金份额交易产生的变动数	-22,129,984.62	119,319,345.58	97,189,360.96
其中：基金申购款	172,221,599.93	1,562,161,105.21	1,734,382,705.14
基金赎回款	-194,351,584.55	-1,442,841,759.63	-1,637,193,344.18
本期已分配利润	-224,813,729.49	-	-224,813,729.49
本期末	112,462,616.06	782,515,858.25	894,978,474.31

## 易方达稳健收益债券 B

单位：人民币元

项目	已实现部分	未实现部分	未分配利润合计
上年度末	465,461,454.63	2,691,347,385.28	3,156,808,839.91
本期利润	1,079,482,894.56	-121,394,339.26	958,088,555.30
本期基金份额交易产生的变动数	-133,542,550.68	559,083,134.54	425,540,583.86
其中：基金申购款	541,621,141.82	4,669,352,651.24	5,210,973,793.06
基金赎回款	-675,163,692.50	-4,110,269,516.70	-4,785,433,209.20
本期已分配利润	-934,194,462.02	-	-934,194,462.02
本期末	477,207,336.49	3,129,036,180.56	3,606,243,517.05

## 易方达稳健收益债券 C

单位：人民币元

项目	已实现部分	未实现部分	未分配利润合计
上年度末	1,408,896.40	9,074,483.19	10,483,379.59
本期利润	1,633,492.99	-353,128.06	1,280,364.93
本期基金份额交易产生的变动数	-846,442.08	-5,264,314.23	-6,110,756.31
其中：基金申购款	739,592.79	6,120,432.88	6,860,025.67
基金赎回款	-1,586,034.87	-11,384,747.11	-12,970,781.98
本期已分配利润	-1,691,627.16	-	-1,691,627.16

本期末	504,320.15	3,457,040.90	3,961,361.05
-----	------------	--------------	--------------

## 7.4.7.11 存款利息收入

单位：人民币元

项目	本期	上年度可比期间
	2020年1月1日至2020年12月31日	2019年1月1日至2019年12月31日
活期存款利息收入	301,106.54	238,533.77
定期存款利息收入	-	-
其他存款利息收入	-	-
结算备付金利息收入	5,144,936.90	2,095,116.31
其他	15,397.48	9,476.60
合计	5,461,440.92	2,343,126.68

## 7.4.7.12 股票投资收益——买卖股票差价收入

单位：人民币元

项目	本期	上年度可比期间
	2020年1月1日至2020年12月31日	2019年1月1日至2019年12月31日
卖出股票成交总额	3,844,350,726.23	1,961,243,492.40
减：卖出股票成本总额	3,410,700,311.08	1,868,246,611.33
买卖股票差价收入	433,650,415.15	92,996,881.07

## 7.4.7.13 债券投资收益——买卖债券差价收入

单位：人民币元

项目	本期	上年度可比期间
	2020年1月1日至2020年12月31日	2019年1月1日至2019年12月31日
卖出债券（、债转股及债券到期兑付）成交总额	31,660,940,344.87	14,260,386,289.15
减：卖出债券（、债转股及债券到期兑付）成本总额	30,852,138,789.80	13,732,789,585.76
减：应收利息总额	474,383,208.44	289,518,586.39
买卖债券差价收入	334,418,346.63	238,078,117.00

## 7.4.7.13.1 资产支持证券投资收益

单位：人民币元

项目	本期	上年度可比期间
	2020年1月1日至2020年12月31日	2019年1月1日至2019年12月31日
卖出资产支持证券成交总额	360,642,027.88	41,418,827.40
减：卖出资产支持证券成本总额	353,287,000.00	40,000,000.00
减：应收利息总额	7,326,381.30	1,324,931.51
资产支持证券投资收益	28,646.58	93,895.89

#### 7.4.7.14 衍生工具收益

本基金本报告期及上年度可比期间无衍生工具收益。

#### 7.4.7.15 股利收益

单位：人民币元

项目	本期	上年度可比期间
	2020年1月1日至2020年12月31日	2019年1月1日至2019年12月31日
股票投资产生的股利收益	90,516,783.41	31,311,683.06
其中：证券出借权益补偿收入	-	-
基金投资产生的股利收益	-	-
合计	90,516,783.41	31,311,683.06

#### 7.4.7.16 公允价值变动收益

单位：人民币元

项目名称	本期	上年度可比期间
	2020年1月1日至2020年12月31日	2019年1月1日至2019年12月31日
1.交易性金融资产	-169,222,792.21	822,815,094.23
——股票投资	447,880,554.13	500,226,570.29
——债券投资	-618,358,046.34	322,588,523.94
——资产支持证券投资	1,254,700.00	-
——基金投资	-	-
——贵金属投资	-	-
——其他	-	-
2.衍生工具	-	-
——权证投资	-	-

3.其他	-	-
减：应税金融商品公允价值变动产生的预估增值税	-	-
合计	-169,222,792.21	822,815,094.23

## 7.4.7.17 其他收入

单位：人民币元

项目	本期 2020年1月1日至2020年12月31日	上年度可比期间 2019年1月1日至2019年12月31日
基金赎回费收入	9,670,402.69	4,429,781.78
其他	1,635.63	-
合计	9,672,038.32	4,429,781.78

## 7.4.7.18 交易费用

单位：人民币元

项目	本期 2020年1月1日至2020年12月31日	上年度可比期间 2019年1月1日至2019年12月31日
交易所市场交易费用	11,154,552.39	6,656,501.82
银行间市场交易费用	286,775.00	173,532.50
合计	11,441,327.39	6,830,034.32

## 7.4.7.19 其他费用

单位：人民币元

项目	本期 2020年1月1日至2020年12月 31日	上年度可比期间 2019年1月1日至2019年12月31日
审计费用	117,000.00	117,000.00
信息披露费	120,000.00	120,000.00
证券出借违约金	-	-
银行汇划费	119,000.73	101,183.87
银行间账户维护费	36,000.00	36,000.00
其他	1,200.00	1,200.00
合计	393,200.73	375,383.87

## 7.4.8或有事项、资产负债表日后事项的说明

## 7.4.8.1或有事项

截至资产负债表日，本基金无须作披露的或有事项。

#### 7.4.8.2 资产负债表日后事项

易方达稳健收益债券 A：根据相关法规以及本基金收益分配政策，本基金向截至 2021 年 1 月 12 日登记在册的全体持有人进行利润分配，每 10 份基金份额派发红利 0.11 元。

易方达稳健收益债券 B：根据相关法规以及本基金收益分配政策，本基金向截至 2021 年 1 月 12 日登记在册的全体持有人进行利润分配，每 10 份基金份额派发红利 0.13 元。

易方达稳健收益债券 C：根据相关法规以及本基金收益分配政策，本基金向截至 2021 年 1 月 12 日登记在册的全体持有人进行利润分配，每 10 份基金份额派发红利 0.11 元。

#### 7.4.9 关联方关系

关联方名称	与本基金的关系
易方达基金管理有限公司	基金管理人、注册登记机构、基金销售机构
中国银行股份有限公司	基金托管人、基金销售机构
广发证券股份有限公司	基金管理人股东、基金销售机构
广东粤财信托有限公司	基金管理人股东
盈峰控股集团有限公司	基金管理人股东
广东省广晟资产经营有限公司	基金管理人股东
广州市广永国有资产经营有限公司	基金管理人股东
珠海祺荣宝股权投资合伙企业（有限合伙）	基金管理人股东
珠海祺泰宝股权投资合伙企业（有限合伙）	基金管理人股东
珠海祺丰宝股权投资合伙企业（有限合伙）	基金管理人股东
珠海聚莱康股权投资合伙企业（有限合伙）	基金管理人股东
珠海聚宁康股权投资合伙企业（有限合伙）	基金管理人股东
珠海聚弘康股权投资合伙企业（有限合伙）	基金管理人股东
易方达资产管理有限公司	基金管理人的子公司

注：以下关联交易均在正常业务范围内按一般商业条款订立。

#### 7.4.10 本报告期及上年度可比期间的关联方交易

##### 7.4.10.1 通过关联方交易单元进行的交易

##### 7.4.10.1.1 股票交易

本基金本报告期及上年度可比期间未发生通过关联方交易单元进行的股票交易。

##### 7.4.10.1.2 权证交易

本基金本报告期及上年度可比期间未发生通过关联方交易单元进行的权证交易。

##### 7.4.10.1.3 应支付关联方的佣金

本基金本报告期及上年度可比期间无应支付关联方的佣金。

##### 7.4.10.2 关联方报酬

## 7.4.10.2.1 基金管理费

单位：人民币元

项目	本期	上年度可比期间
	2020年1月1日至2020年12月31日	2019年1月1日至2019年12月31日
当期发生的基金应支付的管理费	132,317,131.99	67,866,677.73
其中：支付销售机构的客户维护费	13,316,384.20	4,390,510.52

注：基金管理费按基金前一日的资产净值乘以 0.6% 的管理费率来计算，具体计算方法如下：

每日应付的基金管理费=前一日该基金资产净值×年管理费率÷当年天数

基金管理费每日计算，逐日累计至每个月月末，按月支付。基金管理人应于次月前两个工作日内向基金托管人发送基金管理费划付指令，基金托管人复核后于次日从基金资产中一次性支付给基金管理人。

## 7.4.10.2.2 基金托管费

单位：人民币元

项目	本期	上年度可比期间
	2020年1月1日至2020年12月31日	2019年1月1日至2019年12月31日
当期发生的基金应支付的托管费	44,105,710.64	22,622,225.93

注：本基金的托管费按该基金前一日资产净值乘以 0.2% 的托管费率来计算。计算方法如下：

每日应支付的基金托管费=前一日该基金资产净值×年托管费率÷当年天数

基金托管费每日计算，逐日累计至每个月月末，按月支付。基金管理人应于次月前两个工作日内向基金托管人发送基金托管费划付指令，基金托管人复核后于次日从基金资产中一次性支付给基金托管人。

## 7.4.10.2.3 销售服务费

单位：人民币元

获得销售服务费的各关联方名称	本期			
	2020年1月1日至2020年12月31日			
	当期发生的基金应支付的销售服务费			
	易方达稳健收益债券 A	易方达稳健收益债券 B	易方达稳健收益债券 C	合计
易方达基金管理有限公司	2,397,183.39	-	18,594.03	2,415,777.42

中国银行	422,570.22	-	-	422,570.22
广发证券	268,278.26	-	-	268,278.26
合计	3,088,031.87	-	18,594.03	3,106,625.90
获得销售服务费的各关联方名称	上年度可比期间 2019年1月1日至2019年12月31日			
	当期发生的基金应支付的销售服务费			
	易方达稳健收益债券A	易方达稳健收益债券B	易方达稳健收益债券C	合计
易方达基金管理有限 公司	1,555,974.94	-	290.31	1,556,265.25
中国银行	315,953.99	-	-	315,953.99
广发证券	23,908.99	-	-	23,908.99
合计	1,895,837.92	-	290.31	1,896,128.23

注：本基金 A 类基金份额的销售服务年费率为 0.3%，B 类基金份额不计提销售服务费，C 类基金份额的销售服务年费率为 0.28%。A 类/C 类基金份额的销售服务费计提的计算公式如下：

每日应支付的 A 类/C 类基金销售服务费 = 前一日 A 类/C 类基金份额的基金资产净值 × R ÷ 当年天数

R 为 A 类/C 类基金份额的年销售服务费率

基金销售服务费每日计算，逐日累计至每个月月末，按月支付，基金管理人应于次月前两个工作日内向基金托管人发送基金销售服务费划付指令，基金托管人复核后于次日从基金资产中一次性支付给基金销售机构。

#### 7.4.10.3 与关联方进行银行间同业市场的债券(含回购)交易

单位：人民币元

本期 2020年1月1日至2020年12月31日						
银行间市场 交易的各关 联方名称	债券交易金额		基金逆回购		基金正回购	
	基金买入	基金卖出	交易金额	利息收入	交易金额	利息支出
中国银行	52,618,237.98	-	-	-	-	-
上年度可比期间 2019年1月1日至2019年12月31日						
银行间市场 交易的各关 联方名称	债券交易金额		基金逆回购		基金正回购	
	基金买入	基金卖出	交易金额	利息收入	交易金额	利息支出



中国银行	101,766,784.66	-	-	-	-
------	----------------	---	---	---	---

#### 7.4.10.4 报告期内转融通证券出借业务发生重大关联交易事项的说明

##### 7.4.10.4.1 与关联方通过约定申报方式进行的适用固定期限费率的证券出借业务的情况

本基金本报告期及上年度可比期间未发生与关联方通过约定申报方式进行的适用固定期限费率的证券出借业务。

##### 7.4.10.4.2 与关联方通过约定申报方式进行的适用市场化期限费率的证券出借业务的情况

本基金本报告期及上年度可比期间未发生与关联方通过约定申报方式进行的适用市场化期限费率的证券出借业务。

#### 7.4.10.5 各关联方投资本基金的情况

##### 7.4.10.5.1 报告期内基金管理人运用固有资金投资本基金的情况

本报告期内和上年度可比期间基金管理人未运用固有资金投资本基金。

##### 7.4.10.5.2 报告期末除基金管理人之外的其他关联方投资本基金的情况

易方达稳健收益债券 A

无。

易方达稳健收益债券 B

无。

易方达稳健收益债券 C

无。

#### 7.4.10.6 由关联方保管的银行存款余额及当期产生的利息收入

单位：人民币元

关联方名称	本期		上年度可比期间	
	2020年1月1日至2020年12月31日		2019年1月1日至2019年12月31日	
	期末余额	当期利息收入	期末余额	当期利息收入
中国银行-活期存款	3,845,729.57	301,106.54	1,056,643.78	238,533.77

注：本基金的上述银行存款由基金托管人中国银行股份有限公司保管，按银行同业利率或约定利率计息。

#### 7.4.10.7 本基金在承销期内参与关联方承销证券的情况

本基金本报告期及上年度可比期间未在承销期内参与关联方承销证券。

#### 7.4.10.8 其他关联交易事项的说明

##### 7.4.10.8.1 其他关联交易事项的说明

无。

## 7.4.11 利润分配情况

## 易方达稳健收益债券 A

单位：人民币元

序号	权益登记日	除息日		每 10 份基金份额分红数	现金形式发放总额	再投资形式发放总额	本期利润分配合计	备注
		场内	场外					
1	2020-01-14	-	2020-01-14	0.410	70,823,363.46	50,371,792.53	121,195,155.99	-
2	2020-12-21	-	2020-12-21	0.390	62,098,214.57	41,520,358.93	103,618,573.50	-
合计				0.800	132,921,578.03	91,892,151.46	224,813,729.49	-

注：根据相关法规以及本基金收益分配政策，本基金向截至 2021 年 1 月 12 日登记在册的全体持有人进行利润分配，每 10 份基金份额派发红利 0.11 元。

## 易方达稳健收益债券 B

单位：人民币元

序号	权益登记日	除息日		每 10 份基金份额分红数	现金形式发放总额	再投资形式发放总额	本期利润分配合计	备注
		场内	场外					
1	2020-01-14	-	2020-01-14	0.480	345,860,282.47	176,823,673.44	522,683,955.91	-
2	2020-12-21	-	2020-12-21	0.390	276,394,098.34	135,116,407.77	411,510,506.11	-
合计				0.870	622,254,380.81	311,940,081.21	934,194,462.02	-

注：根据相关法规以及本基金收益分配政策，本基金向截至 2021 年 1 月 12 日登记在册的全体持有人进行利润分配，每 10 份基金份额派发红利 0.13 元。

## 易方达稳健收益债券 C

单位：人民币元

序号	权益登记日	除息日		每 10 份基金份额分红数	现金形式发放总额	再投资形式发放总额	利润分配合计	备注
		场内	场外					
1	2020-01-14	-	2020-01-14	0.410	1,144,026.07	99,905.17	1,243,931.24	-
2	2020-12-21	-	2020-12-21	0.390	339,513.33	108,182.59	447,695.92	-
合计				0.800	1,483,539.40	208,087.76	1,691,627.16	-

注：根据相关法规以及本基金收益分配政策，本基金向截至 2021 年 1 月 12 日登记在册的全体持有人进行利润分配，每 10 份基金份额派发红利 0.11 元。

#### 7.4.12 期末（2020 年 12 月 31 日）本基金持有的流通受限证券

##### 7.4.12.1 因认购新发/增发证券而于期末持有的流通受限证券

金额单位：人民币元

7.4.12.1.1 受限证券类别：股票										
证券代码	证券名称	成功认购日	可流通日	流通受限类型	认购价格	期末估值单价	数量（单位：股）	期末成本总额	期末估值总额	备注
601872	招商轮船	2020-01-10	2021-01-08	非公开发行流通受限	5.36	5.61	4,850,746	25,999,998.56	27,212,685.06	-
601872	招商轮船	2020-01-10	2022-01-10	非公开发行流通受限	5.36	5.05	4,850,746	25,999,998.56	24,496,267.30	-
7.4.12.1.2 受限证券类别：债券										
证券代码	证券名称	成功认购日	可流通日	流通受限类型	认购价格	期末估值单价	数量（单位：张）	期末成本总额	期末估值总额	备注
113044	大秦	2020-12-16	2021-01-15	新发	100.00	100.0	16,950	1,694,985.14	1,694,985.1	-

转债			流通受限		0				4
----	--	--	------	--	---	--	--	--	---

注：基金持有的股票在流通受限期内，如获得股票红利、送股、转增股、配股的，则此新增股票的流通受限期和估值价格与相应原股票一致。

#### 7.4.12.2 期末持有的暂时停牌等流通受限股票

本基金本报告期末未持有暂时停牌等流通受限股票。

#### 7.4.12.3 期末债券正回购交易中作为抵押的债券

##### 7.4.12.3.1 银行间市场债券正回购

截至本报告期末 2020 年 12 月 31 日止，本基金从事银行间市场债券正回购交易形成的卖出回购证券款余额 1,633,176,990.23 元，是以如下债券作为质押：

金额单位：人民币元

债券代码	债券名称	回购到期日	期末估值 单价	数量（张）	期末估值总额
101901661	19 陕延油 MTN012	2021-01-04	99.34	170,000	16,887,800.00
160206	16 国开 06	2021-01-04	100.09	1,250,000	125,112,500.00
190010	19 付息国债 10	2021-01-04	101.31	1,200,000	121,572,000.00
200004	20 付息国债 04	2021-01-04	93.18	6,600,000	614,988,000.00
200201	20 国开 01	2021-01-04	100.01	900,000	90,009,000.00
200211	20 国开 11	2021-01-04	99.60	2,000,000	199,200,000.00
200004	20 付息国债 04	2021-01-05	93.18	5,500,000	512,490,000.00
合计				17,620,000	1,680,259,300.00

##### 7.4.12.3.2 交易所市场债券正回购

截至本报告期末 2020 年 12 月 31 日止，本基金从事证券交易所债券正回购交易形成的卖出回购证券款余额 2,855,000,000.00 元，于 2021 年 1 月 4 日（先后）到期。该类交易要求本基金在回购期内持有的证券交易所交易的债券和/或在新质押式回购下转入质押库的债券，按证券交易所规定的比例折算为标准券后，不低于债券回购交易的余额。

#### 7.4.12.4 期末参与转融通证券出借业务的证券

本基金本报告期末无参与转融通证券出借业务的证券。

#### 7.4.13 金融工具风险及管理

##### 7.4.13.1 风险管理政策和组织架构

本基金管理人按照“自上而下与自下而上相结合，全面管理、专业分工”的思路，将风险控制嵌入到全公司的组织架构中，对风险实行多层次、多角度、全方位的管理。

从投资决策的层次看，投资决策委员会、投资总监、基金投资部门总经理和基金经理对投资行为及相关风险进行管理、监控，并根据其不同权限实施风险控制；从岗位职能的分工上看，基金经理、监察合规管理部门、集中交易室、核算部以及投资风险管理部从不同角度、不同环节对投资的全过程实行风险监控和管理；从投资管理的流程看，已经形成了一套贯穿“事前的风险定位、事中的风险管理和事后的风险评估”的健全的风险监控体系。

本基金为债券型基金，其长期平均风险和预期收益率理论上低于股票型基金、混合型基金，高于货币市场基金。本基金在日常经营活动中面临的风险主要包括信用风险、流动性风险及市场风险。本基金的基金管理人从事风险管理的主要目标是争取将以上风险控制在限定的范围之内，使本基金在风险和收益之间取得最佳的平衡，以实现“风险和收益相匹配”的风险收益目标。

#### 7.4.13.2 信用风险

信用风险是指基金在交易过程中因交易对手未履行合约责任，或者基金所投资证券之发行人出现违约、拒绝支付到期本息，导致基金资产损失和收益变化的风险。本基金管理人通过严格的备选库制度和分散化投资方式防范信用风险。本基金在交易所进行的证券交易交收和款项清算对手为中国证券登记结算有限责任公司，在银行间同业市场主要通过交易对手库制度防范交易对手风险。于2020年12月31日，本基金持有的除国债、央行票据和政策性金融债以外的债券占基金资产净值的比例为82.39%(2019年12月31日：98.72%)。

##### 7.4.13.2.1 按短期信用评级列示的债券投资

单位：人民币元

短期信用评级	本期末 2020年12月31日	上年度末 2019年12月31日
A-1	19,995,939.72	181,682,614.20
A-1 以下	0.00	0.00
未评级	1,021,516,946.12	1,054,551,982.61
合计	1,041,512,885.84	1,236,234,596.81

注：1. 债券评级取自第三方评级机构的债项评级。

2. 未评级债券为剩余期限在一年以内的国债、政策性金融债、央票及未有第三方机构评级的短期融资券。

3. 债券投资以全价列示。

## 7.4.13.2.2 按短期信用评级列示的资产支持证券投资

单位：人民币元

短期信用评级	本期末 2020年12月31日	上年度末 2019年12月31日
A-1	0.00	0.00
A-1 以下	0.00	0.00
未评级	0.00	0.00
合计	0.00	0.00

## 7.4.13.2.3 按短期信用评级列示的同业存单投资

单位：人民币元

短期信用评级	本期末 2020年12月31日	上年度末 2019年12月31日
A-1	0.00	0.00
A-1 以下	0.00	0.00
未评级	0.00	0.00
合计	0.00	0.00

## 7.4.13.2.4 按长期信用评级列示的债券投资

单位：人民币元

长期信用评级	本期末 2020年12月31日	上年度末 2019年12月31日
AAA	11,048,000,899.65	10,966,213,769.53
AAA 以下	2,949,275,268.65	4,127,334,409.03
未评级	2,471,764,008.16	0.00
合计	16,469,040,176.46	15,093,548,178.56

注：1. 债券评级取自第三方评级机构的债项评级。

2. 未评级债券为剩余期限大于一年的国债、政策性金融债和央票。

3. 债券投资以全价列示。

## 7.4.13.2.5 按长期信用评级列示的资产支持证券投资

单位：人民币元

长期信用评级	本期末 2020年12月31日	上年度末 2019年12月31日
--------	--------------------	---------------------

AAA	710,674,619.40	40,047,467.39
AAA 以下	0.00	0.00
未评级	0.00	0.00
合计	710,674,619.40	40,047,467.39

#### 7.4.13.2.6 按长期信用评级列示的同业存单投资

单位：人民币元

长期信用评级	本期末 2020年12月31日	上年度末 2019年12月31日
AAA	0.00	0.00
AAA 以下	0.00	0.00
未评级	0.00	0.00
合计	0.00	0.00

#### 7.4.13.3 流动性风险

流动性风险是指基金管理人未能以合理价格及时变现基金资产以支付投资者赎回款项的风险。本基金采用分散投资、控制流通受限证券比例等方式防范流动性风险，同时公司已经建立全覆盖、多维度以压力测试为核心的开放式基金流动性风险监测与预警制度，投资风险管理部独立于投资部门负责流动性压力测试的实施与评估。

于 2020 年 12 月 31 日，除卖出回购金融资产款余额(计息但该利息金额不重大)以外，本基金承担的其他金融负债的合同约定到期日均为一年以内且不计息，可赎回基金份额净值(所有者权益)无固定到期日且不计息，因此账面余额约为未折现的合约到期现金流量。

##### 7.4.13.3.1 报告期内本基金组合资产的流动性风险分析

本基金的基金管理人在基金运作过程中按照《公开募集证券投资基金运作管理办法》、《公开募集开放式证券投资基金流动性风险管理规定》等法规的要求对本基金组合资产的流动性风险进行管理，通过独立的风险管理部门对本基金组合的流动性指标进行持续的监测和分析。

本基金的投资范围为具有良好流动性的金融工具，所持大部分证券在流动性良好的证券交易所或者银行间同业市场交易，期末除本报告“期末本基金持有的流通受限证券”章节中所列示券种流通暂时受限制不能自由转让外，其余均能及时变现。评估结果显示组合高流动性资产比重较高，组合变现比例能力较好。

#### 7.4.13.4 市场风险

市场风险是指基金所持金融工具的公允价值或未来现金流量因所处市场各类价格因素的变动而发生波动的风险，包括利率风险、外汇风险和其他价格风险。

#### 7.4.13.4.1 利率风险

利率风险是指基金的财务状况和现金流量受市场利率变动而发生波动的风险。投资管理人通过久期、凸度、VAR 等方法评估组合面临的利率风险敞口，并通过调整投资组合的久期等方法对上述利率风险进行管理。

##### 7.4.13.4.1.1 利率风险敞口

单位：人民币元

本期末 2020年12月31日	1年以内	1-5年	5年以上	不计息	合计
资产					
银行存款	3,845,729.57	-	-	-	3,845,729.57
结算备付金	275,830,506.86	-	-	-	275,830,506.86
存出保证金	834,509.73	-	-	-	834,509.73
交易性金融资产	2,593,201,680.30	12,314,091,163.26	3,073,448,579.79	3,478,813,831.45	21,459,555,254.80
衍生金融资产	-	-	-	-	-
买入返售金融资产	247,000,490.50	-	-	-	247,000,490.50
应收证券清算款	-	-	-	101,401,308.22	101,401,308.22
应收利息	-	-	-	240,609,850.12	240,609,850.12
应收股利	-	-	-	-	-
应收申购款	-	-	-	150,334,228.83	150,334,228.83
递延所得税资产	-	-	-	-	-
其他资产	-	-	-	-	-
资产总计	3,120,712,916.96	12,314,091,163.26	3,073,448,579.79	3,971,159,218.62	22,479,411,878.63
负债					
短期借款	-	-	-	-	-
交易性金融负债	-	-	-	-	-
衍生金融负债	-	-	-	-	-
卖出回购金融资	4,488,176,990.23	-	-	-	4,488,176,990.23



产款					23
应付证券清算款	-	-	-	332,404.08	332,404.08
应付赎回款	-	-	-	86,561,432.96	86,561,432.96
应付管理人报酬	-	-	-	9,264,780.17	9,264,780.17
应付托管费	-	-	-	3,088,260.07	3,088,260.07
应付销售服务费	-	-	-	921,624.95	921,624.95
应付交易费用	-	-	-	683,336.56	683,336.56
应交税费	-	-	-	2,522,985.78	2,522,985.78
应付利息	-	-	-	-458,264.26	-458,264.26
应付利润	-	-	-	-	-
递延所得税负债	-	-	-	-	-
其他负债	-	-	-	254,440.66	254,440.66
负债总计	4,488,176,990.23	-	-	103,171,000.97	4,591,347,991.20
利率敏感度缺口	-1,367,464,073.27	12,314,091,163.26	3,073,448,579.79	3,867,988,217.65	17,888,063,887.43
<b>上年度末</b>					
<b>2019 年 12 月 31 日</b>	<b>1 年以内</b>	<b>1-5 年</b>	<b>5 年以上</b>	<b>不计息</b>	<b>合计</b>
资产					
银行存款	1,056,643.78	-	-	-	1,056,643.78
结算备付金	171,691,448.04	-	-	-	171,691,448.04
存出保证金	759,996.79	-	-	-	759,996.79
交易性金融资产	2,353,871,385.89	12,454,188,181.64	1,344,102,429.25	2,566,273,667.32	18,718,435,664.10
衍生金融资产	-	-	-	-	-
买入返售金融资产	31,941,167.91	-	-	-	31,941,167.91
应收证券清算款	-	-	-	57,801,677.93	57,801,677.93
应收利息	-	-	-	217,750,539.70	217,750,539.70
应收股利	-	-	-	-	-
应收申购款	-	-	-	81,082,308.30	81,082,308.30
递延所得税资产	-	-	-	-	-
其他资产	-	-	-	2,984.20	2,984.20
资产总计	2,559,320,642.41	12,454,188,181.64	1,344,102,429.25	2,922,911,177.45	19,280,522,430.75
负债					

短期借款	-	-	-	-	-
交易性金融负债	-	-	-	-	-
衍生金融负债	-	-	-	-	-
卖出回购金融资产款	3,447,643,535.27	-	-	-	3,447,643,535.27
应付证券清算款	-	-	-	5,701,256.97	5,701,256.97
应付赎回款	-	-	-	82,507,993.66	82,507,993.66
应付管理人报酬	-	-	-	7,868,983.33	7,868,983.33
应付托管费	-	-	-	2,622,994.43	2,622,994.43
应付销售服务费	-	-	-	752,035.82	752,035.82
应付交易费用	-	-	-	849,555.93	849,555.93
应交税费	-	-	-	2,230,505.01	2,230,505.01
应付利息	-	-	-	596,211.86	596,211.86
应付利润	-	-	-	-	-
递延所得税负债	-	-	-	-	-
其他负债	-	-	-	339,738.18	339,738.18
负债总计	3,447,643,535.27	-	-	103,469,275.19	3,551,112,810.46
利率敏感度缺口	-888,322,892.86	12,454,188,181.64	1,344,102,429.25	2,819,441,902.26	15,729,409,620.29

注：各期限分类的标准为按金融资产或金融负债的重新定价日或到期日孰早者进行分类。

#### 7.4.13.4.1.2 利率风险的敏感性分析

假设	除市场利率以外的其他市场变量保持不变		
分析	相关风险变量的变动	对资产负债表日基金资产净值的 影响金额（单位：人民币元）	
		本期末 2020年12月31日	上年度末 2019年12月31日
	1.市场利率下降25个基点	179,097,558.33	64,723,855.55
2.市场利率上升25个基点	-171,944,852.16	-63,995,447.51	

#### 7.4.13.4.2 外汇风险

本基金的所有资产及负债以人民币计价，因此无外汇风险。

#### 7.4.13.4.3 其他价格风险

其他价格风险是指基金所持金融工具的公允价值或未来现金流量因除市场利率和外汇汇率以外的市场价格因素变动而发生波动的风险。本基金主要投资于证券交易所上市或银行间同业市场交易

的股票和债券，所面临的其他价格风险来源于单个证券发行主体自身经营情况或特殊事项的影响，也可能来源于证券市场整体波动的影响。

本基金的基金管理人采用 Barra 风险管理系统，通过标准差、跟踪误差、beta 值、VAR 等指标，监控投资组合面临的市场价格波动风险。

#### 7.4.13.4.3.1 其他价格风险敞口

金额单位：人民币元

项目	本期末 2020 年 12 月 31 日		上年度末 2019 年 12 月 31 日	
	公允价值	占基金 资产净 值比例 (%)	公允价值	占基金 资产净 值比例 (%)
交易性金融资产—股票投资	3,478,813,831.45	19.45	2,566,273,667.32	16.32
交易性金融资产—贵金属投资	-	-	-	-
衍生金融资产—权证投资	-	-	-	-
其他	-	-	-	-
合计	3,478,813,831.45	19.45	2,566,273,667.32	16.32

#### 7.4.13.4.3.2 其他价格风险的敏感性分析

假设	除业绩比较基准以外的其他市场变量保持不变		
分析	相关风险变量的变动	对资产负债表日基金资产净值的 影响金额（单位：人民币元）	
		本期末 2020 年 12 月 31 日	上年度末 2019 年 12 月 31 日
	1.业绩比较基准上升 5%	260,565,794.98	277,069,098.47
2.业绩比较基准下降 5%	-260,565,794.98	-277,069,098.47	

注：股票投资业绩基准取上证 A 指。

#### 7.4.14 有助于理解和分析会计报表需要说明的其他事项

##### (1) 公允价值

##### (a) 金融工具公允价值计量的方法

公允价值计量结果所属的层次，由对公允价值计量整体而言具有重要意义的输入值所属的最低层次决定：

第一层次：相同资产或负债在活跃市场上未经调整的报价。

第二层次：除第一层次输入值外相关资产或负债直接或间接可观察的输入值。

第三层次：相关资产或负债的不可观察输入值。

(b)持续的以公允价值计量的金融工具

(i)各层次金融工具公允价值

于 2020 年 12 月 31 日，本基金持有的以公允价值计量且其变动计入当期损益的金融资产中属于第一层次的余额为 5,625,584,525.86 元，属于第二层次的余额为 15,833,970,728.94 元，无属于第三层次的余额(2019 年 12 月 31 日：第一层次 5,569,486,172.20 元，第二层次 13,148,949,491.90 元，无属于第三层次的余额)。

(ii)公允价值所属层次间的重大变动

本基金以导致各层次之间转换的事项发生日为确认各层次之间转换的时点。

对于证券交易所上市的股票，若出现重大事项停牌、交易不活跃(包括涨跌停时的交易不活跃)、或属于非公开发行等情况，本基金不会于停牌日至交易恢复活跃日期间、交易不活跃期间及限售期间将相关股票的公允价值列入第一层次；并根据估值调整中采用的不可观察输入值对于公允价值的影响程度，确定相关股票公允价值应属第二层次还是第三层次。

(iii)第三层次公允价值余额和本期变动金额

无。

(c)非持续的以公允价值计量的金融工具

于 2020 年 12 月 31 日，本基金未持有非持续的以公允价值计量的金融资产(2019 年 12 月 31 日：同)。

(d)不以公允价值计量的金融工具

不以公允价值计量的金融资产和负债主要包括应收款项和其他金融负债，其账面价值与公允价值相差很小。

(2)除公允价值外，截至资产负债表日本基金无需要说明的其他重要事项。

## § 8 投资组合报告

### 8.1 期末基金资产组合情况

金额单位：人民币元

序号	项目	金额	占基金总资产的比例 (%)
1	权益投资	3,478,813,831.45	15.48
	其中：股票	3,478,813,831.45	15.48

2	基金投资	-	-
3	固定收益投资	17,980,741,423.35	79.99
	其中：债券	17,278,773,723.35	76.86
	资产支持证券	701,967,700.00	3.12
4	贵金属投资	-	-
5	金融衍生品投资	-	-
6	买入返售金融资产	247,000,490.50	1.10
	其中：买断式回购的买入返售金融资产	-	-
7	银行存款和结算备付金合计	279,676,236.43	1.24
8	其他各项资产	493,179,896.90	2.19
9	合计	22,479,411,878.63	100.00

## 8.2 报告期末按行业分类的股票投资组合

### 8.2.1 报告期末按行业分类的境内股票投资组合

代码	行业类别	公允价值（元）	占基金资产净值比例（%）
A	农、林、牧、渔业	-	-
B	采矿业	88,547,452.45	0.50
C	制造业	1,750,529,313.17	9.79
D	电力、热力、燃气及水生产和供应业	47,050,056.07	0.26
E	建筑业	121,364,088.20	0.68
F	批发和零售业	1,616,192.85	0.01
G	交通运输、仓储和邮政业	298,254,162.54	1.67
H	住宿和餐饮业	-	-
I	信息传输、软件和信息技术服务业	2,342,259.70	0.01
J	金融业	1,011,118,342.17	5.65
K	房地产业	134,153,428.84	0.75
L	租赁和商务服务业	-	-
M	科学研究和技术服务业	-	-
N	水利、环境和公共设施管理业	-	-
O	居民服务、修理和其他服务业	-	-

P	教育	-	-
Q	卫生和社会工作	23,838,535.46	0.13
R	文化、体育和娱乐业	-	-
S	综合	-	-
	合计	3,478,813,831.45	19.45

## 8.3 期末按公允价值占基金资产净值比例大小排序的所有股票投资明细

金额单位：人民币元

序号	股票代码	股票名称	数量（股）	公允价值	占基金资产净值比例（%）
1	600036	招商银行	6,255,501	274,929,268.95	1.54
2	002142	宁波银行	7,563,464	267,292,817.76	1.49
3	000401	冀东水泥	15,624,576	221,087,750.40	1.24
4	000333	美的集团	1,996,703	196,555,443.32	1.10
5	000001	平安银行	8,823,149	170,639,701.66	0.95
6	600690	海尔智家	5,125,894	149,727,363.74	0.84
7	601636	旗滨集团	10,430,998	133,516,774.40	0.75
8	601012	隆基股份	1,352,290	124,681,138.00	0.70
9	002250	联化科技	5,083,668	121,957,195.32	0.68
10	600703	三安光电	4,411,916	119,165,851.16	0.67
11	002415	海康威视	2,423,674	117,572,425.74	0.66
12	601318	中国平安	1,280,537	111,381,108.26	0.62
13	600115	东方航空	21,480,717	100,529,755.56	0.56
14	601601	中国太保	2,293,522	88,071,244.80	0.49
15	000402	金融街	12,426,219	80,149,112.55	0.45
16	601111	中国国航	10,659,800	79,841,902.00	0.45
17	601398	工商银行	14,542,832	72,568,731.68	0.41
18	002375	亚厦股份	9,519,402	70,824,350.88	0.40
19	603806	福斯特	806,245	68,853,323.00	0.38
20	600585	海螺水泥	1,275,725	65,852,924.50	0.37
21	002202	金风科技	4,561,207	64,997,199.75	0.36
22	300124	汇川技术	636,372	59,373,507.60	0.33
23	601088	中国神华	3,108,100	55,976,881.00	0.31
24	600519	贵州茅台	26,791	53,528,418.00	0.30
25	601872	招商轮船	9,701,492	51,708,952.36	0.29
26	601117	中国化学	8,609,836	50,539,737.32	0.28
27	000703	恒逸石化	3,715,878	47,563,238.40	0.27
28	002179	中航光电	556,525	43,570,342.25	0.24
29	601877	正泰电器	886,341	34,709,113.56	0.19
30	000002	万科 A	1,199,771	34,433,427.70	0.19

31	600029	南方航空	5,777,357	34,433,047.72	0.19
32	000591	太阳能	4,418,817	32,124,799.59	0.18
33	600009	上海机场	419,515	31,740,504.90	0.18
34	000778	新兴铸管	8,114,651	29,861,915.68	0.17
35	600028	中国石化	7,093,987	28,588,767.61	0.16
36	300015	爱尔眼科	318,314	23,838,535.46	0.13
37	000656	金科股份	2,760,351	19,570,888.59	0.11
38	600426	华鲁恒升	515,255	19,219,011.50	0.11
39	002572	索菲亚	720,600	18,663,540.00	0.10
40	000858	五粮液	59,150	17,262,927.50	0.10
41	000651	格力电器	266,825	16,527,140.50	0.09
42	600837	海通证券	1,153,071	14,828,493.06	0.08
43	600183	生益科技	509,016	14,333,890.56	0.08
44	601328	交通银行	2,546,200	11,406,976.00	0.06
45	600011	华能国际	1,935,026	8,668,916.48	0.05
46	600027	华电国际	1,840,100	6,256,340.00	0.03
47	601222	林洋能源	634,200	5,022,864.00	0.03
48	600887	伊利股份	100,428	4,455,990.36	0.02
49	600583	海油工程	886,816	3,981,803.84	0.02
50	600062	华润双鹤	206,007	2,470,023.93	0.01
51	002230	科大讯飞	57,310	2,342,259.70	0.01
52	000501	鄂武商 A	138,729	1,616,192.85	0.01

#### 8.4 报告期内股票投资组合的重大变动

##### 8.4.1 累计买入金额超出期初基金资产净值 2%或前 20 名的股票明细

金额单位：人民币元

序号	股票代码	股票名称	本期累计买入金额	占期初基金资产净值比例 (%)
1	002142	宁波银行	334,834,555.95	2.13
2	600690	海尔智家	309,524,770.78	1.97
3	000401	冀东水泥	273,243,497.00	1.74
4	600036	招商银行	254,980,833.21	1.62
5	601636	旗滨集团	224,231,278.96	1.43
6	000001	平安银行	210,006,503.20	1.34
7	000333	美的集团	164,787,448.59	1.05
8	002415	海康威视	158,408,412.16	1.01
9	601872	招商轮船	147,371,106.10	0.94
10	002250	联化科技	127,108,668.97	0.81
11	600703	三安光电	119,272,910.98	0.76
12	601318	中国平安	118,660,011.65	0.75
13	600115	东方航空	115,802,348.38	0.74

14	601601	中国太保	107,383,441.75	0.68
15	000402	金融街	98,087,074.90	0.62
16	600585	海螺水泥	92,131,220.60	0.59
17	601111	中国国航	91,663,558.07	0.58
18	601012	隆基股份	90,858,910.46	0.58
19	601398	工商银行	83,301,396.00	0.53
20	002375	亚厦股份	81,372,074.31	0.52

注：买入金额按买卖成交金额（成交单价乘以成交数量）填列，不考虑相关交易费用。

#### 8.4.2 累计卖出金额超出期初基金资产净值 2%或前 20 名的股票明细

金额单位：人民币元

序号	股票代码	股票名称	本期累计卖出金额	占期初基金资产净值比例 (%)
1	000401	冀东水泥	324,736,290.74	2.06
2	002250	联化科技	256,433,644.30	1.63
3	600690	海尔智家	253,112,766.19	1.61
4	601636	旗滨集团	239,414,597.44	1.52
5	000001	平安银行	224,533,738.67	1.43
6	601012	隆基股份	198,084,867.97	1.26
7	600703	三安光电	180,968,648.50	1.15
8	601398	工商银行	169,229,795.29	1.08
9	002375	亚厦股份	168,715,939.56	1.07
10	601872	招商轮船	123,742,167.99	0.79
11	601318	中国平安	121,726,883.08	0.77
12	601601	中国太保	111,962,380.70	0.71
13	600585	海螺水泥	109,351,391.75	0.70
14	000402	金融街	104,081,524.82	0.66
15	000333	美的集团	86,778,031.61	0.55
16	000703	恒逸石化	78,417,941.18	0.50
17	002142	宁波银行	77,922,881.40	0.50
18	002415	海康威视	75,953,621.84	0.48
19	002202	金风科技	74,328,599.52	0.47
20	603806	福斯特	69,998,599.12	0.45

注：卖出金额按买卖成交金额（成交单价乘以成交数量）填列，不考虑相关交易费用。

#### 8.4.3 买入股票的成本总额及卖出股票的收入总额

单位：人民币元

买入股票成本（成交）总额	3,875,359,921.08
卖出股票收入（成交）总额	3,844,350,726.23



注：“买入股票成本”或“卖出股票收入”均按买卖成交金额（成交单价乘以成交数量）填列，不考虑相关交易费用。

### 8.5 期末按债券品种分类的债券投资组合

金额单位：人民币元

序号	债券品种	公允价值	占基金资产净值比例(%)
1	国家债券	2,444,466,000.00	13.67
2	央行票据	-	-
3	金融债券	989,567,000.00	5.53
	其中：政策性金融债	969,565,000.00	5.42
4	企业债券	3,270,815,631.50	18.28
5	企业短期融资券	49,785,000.00	0.28
6	中期票据	7,891,376,000.00	44.12
7	可转债（可交换债）	2,612,782,091.85	14.61
8	同业存单	-	-
9	其他	19,982,000.00	0.11
10	合计	17,278,773,723.35	96.59

### 8.6 期末按公允价值占基金资产净值比例大小排序的前五名债券投资明细

金额单位：人民币元

序号	债券代码	债券名称	数量（张）	公允价值	占基金资产净值比例（%）
1	200004	20 付息国债 04	19,700,000	1,835,646,000.00	10.26
2	200012	20 付息国债 12	4,800,000	487,248,000.00	2.72
3	200201	20 国开 01	3,200,000	320,032,000.00	1.79
4	160206	16 国开 06	2,500,000	250,225,000.00	1.40
5	101901376	19 华能水电 MTN003	2,200,000	218,944,000.00	1.22

### 8.7 期末按公允价值占基金资产净值比例大小排序的所有资产支持证券投资明细

金额单位：人民币元

序号	证券代码	证券名称	数量（份）	公允价值	占基金资产净值比例（%）
1	169721	东花 19A1	900,000	90,180,000.00	0.50
2	169183	天信 9A	900,000	89,937,000.00	0.50
3	169548	建花 15A	700,000	70,266,000.00	0.39
4	165644	PR 安吉 4A	1,500,000	67,755,000.00	0.38
5	138393	云庐 2A1	400,000	40,300,000.00	0.23
6	138396	绿金 8A1	400,000	40,288,000.00	0.23
7	137094	厚德 05A	400,000	40,160,000.00	0.22
8	169296	智禾 05A	300,000	30,063,000.00	0.17
9	138407	联易融 18	200,000	20,148,000.00	0.11
10	169382	长治 02A	200,000	20,078,000.00	0.11
11	169272	博雅 1A	160,000	16,046,400.00	0.09
12	165814	PR 安吉 5A	300,000	14,511,000.00	0.08
13	138381	云庐 1A1	100,000	10,077,000.00	0.06
14	138427	桂语 1A1	100,000	10,074,000.00	0.06
14	169843	益辰 02A1	100,000	10,074,000.00	0.06
16	138452	瑞新 14A1	100,000	10,066,000.00	0.06
17	138456	链融 22A1	100,000	10,065,000.00	0.06
18	138470	鹏举 04 优	100,000	10,053,000.00	0.06
19	137061	桂语 6A1	100,000	10,032,000.00	0.06
20	169236	东借 06A1	100,000	10,028,000.00	0.06
21	169846	东借 08A1	100,000	10,020,000.00	0.06
22	169667	长治 03A	100,000	10,016,000.00	0.06
23	169280	光借 6A	100,000	10,014,000.00	0.06
24	169745	弘德 03A	100,000	10,006,000.00	0.06
25	165766	链科 05 优	100,000	10,000,000.00	0.06
26	165857	链科 06 优	100,000	9,998,000.00	0.06
27	137087	厚德 08A	100,000	9,993,000.00	0.06
28	138416	20 桃源 1A	50,000	5,039,000.00	0.03
29	165677	PR 领航 1A	200,000	3,680,000.00	0.02
30	165716	春秋 02 优	30,000	3,000,300.00	0.02

#### 8.8 报告期末按公允价值占基金资产净值比例大小排序的前五名贵金属投资明细

本基金本报告期末未持有贵金属。

#### 8.9 期末按公允价值占基金资产净值比例大小排序的前五名权证投资明细

本基金本报告期末未持有权证。

#### 8.10 报告期末本基金投资的股指期货交易情况说明

本基金本报告期末未投资股指期货。

### 8.11 报告期末本基金投资的国债期货交易情况说明

本基金本报告期末未投资国债期货。

### 8.12 投资组合报告附注

8.12.1 2020 年 7 月 28 日，中国银行保险监督管理委员会上海监管局对招商银行股份有限公司信用卡中心的如下违法违规行为作出“责令改正，并处罚款共计 100 万元”的行政处罚决定：1. 2019 年 7 月，该中心对某客户个人信息未尽安全保护义务；2. 2014 年 12 月至 2019 年 5 月，该中心对某信用卡申请人资信水平调查严重不审慎。

2020 年 10 月 16 日，宁波银保监局对宁波银行股份有限公司的如下违法违规行为作出“罚款人民币 30 万元，并责令该行对贷后管理不到位直接责任人员给予纪律处分”的行政处罚：授信业务未履行关系人回避制度、贷后管理不到位。

2020 年 2 月 10 日，中国人民银行对中国光大银行股份有限公司的如下违法违规行为作出“罚款 1820 万元”的行政处罚决定：1. 未按规定履行客户身份识别义务；2. 未按规定保存客户身份资料和交易记录；3. 未按规定报送大额交易报告和可疑交易报告；4. 与身份不明的客户进行交易。2020 年 4 月 20 日，中国银行保险监督管理委员会对中国光大银行股份有限公司的如下违法违规行为作出“罚款 160 万元”的行政处罚决定：光大银行监管标准化数据（EAST）系统数据质量及数据报送（一）分户账明细记录应报未报；（二）关键且应报字段漏报或填报错误；（三）向检查组提供与事实不符的材料；（四）账户设置不能如实反映业务实际。

本基金投资招商银行、宁波银行、光大转债的投资决策程序符合公司投资制度的规定。

除招商银行、宁波银行、光大转债外，本基金投资的前十名证券的发行主体本期没有出现被监管部门立案调查，或在报告编制日前一年内受到公开谴责、处罚的情形。

8.12.2 本基金投资的前十名股票没有超出基金合同规定的备选股票库。

#### 8.12.3 期末其他各项资产构成

单位：人民币元

序号	名称	金额
1	存出保证金	834,509.73
2	应收证券清算款	101,401,308.22
3	应收股利	-
4	应收利息	240,609,850.12
5	应收申购款	150,334,228.83

6	其他应收款	-
7	待摊费用	-
8	其他	-
9	合计	493,179,896.90

## 8.12.4 期末持有的处于转股期的可转换债券明细

金额单位：人民币元

序号	债券代码	债券名称	公允价值	占基金资产 净值比例 (%)
1	113011	光大转债	216,604,180.00	1.21
2	110059	浦发转债	196,032,188.00	1.10
3	132014	18 中化 EB	183,229,255.00	1.02
4	110053	苏银转债	166,517,953.80	0.93
5	127012	招路转债	128,324,901.68	0.72
6	132018	G 三峡 EB1	126,546,789.60	0.71
7	113026	核能转债	121,214,099.70	0.68
8	110045	海澜转债	98,502,703.60	0.55
9	113024	核建转债	83,511,046.50	0.47
10	128081	海亮转债	65,517,328.50	0.37
11	128035	大族转债	58,881,725.28	0.33
12	113014	林洋转债	58,321,147.50	0.33
13	132017	19 新钢 EB	53,712,504.00	0.30
14	110043	无锡转债	53,474,381.10	0.30
15	110061	川投转债	48,957,665.40	0.27
16	110041	蒙电转债	42,646,553.70	0.24
17	113034	滨化转债	42,597,386.30	0.24
18	113009	广汽转债	37,475,581.00	0.21
19	128032	双环转债	37,117,491.02	0.21
20	113008	电气转债	34,945,748.80	0.20
21	132020	19 蓝星 EB	32,866,668.00	0.18
22	113530	大丰转债	30,777,824.70	0.17
23	128018	时达转债	27,534,896.24	0.15
24	110034	九州转债	26,498,549.80	0.15
25	127016	鲁泰转债	25,200,285.84	0.14
26	128085	鸿达转债	24,317,021.33	0.14
27	110048	福能转债	24,270,532.00	0.14
28	128033	迪龙转债	22,823,427.36	0.13
29	113519	长久转债	19,884,268.80	0.11
30	128013	洪涛转债	18,675,198.40	0.10

31	113012	骆驼转债	18,110,809.30	0.10
32	128026	众兴转债	17,288,641.22	0.10
33	128063	未来转债	16,531,231.04	0.09
34	128037	岩土转债	15,160,318.80	0.08
35	113535	大业转债	14,600,477.60	0.08
36	113528	长城转债	14,425,842.00	0.08
37	128015	久其转债	13,275,152.40	0.07
38	128044	岭南转债	12,242,105.81	0.07
39	128023	亚太转债	12,038,901.90	0.07
40	113025	明泰转债	11,643,504.00	0.07
41	120002	18 中原 EB	6,326,320.00	0.04
42	123010	博世转债	6,133,076.24	0.03
43	123028	清水转债	4,998,932.90	0.03
44	113508	新风转债	3,080,400.00	0.02
45	123023	迪森转债	2,997,692.60	0.02
46	110051	中天转债	838,257.20	0.00
47	113030	东风转债	29,386.00	0.00

#### 8.12.5 期末前十名股票中存在流通受限情况的说明

本基金本报告期末前十名股票中不存在流通受限情况。

### § 9 基金份额持有人信息

#### 9.1 期末基金份额持有人户数及持有人结构

份额单位：份

份额级别	持有人户数(户)	户均持有的基金份额	持有人结构			
			机构投资者		个人投资者	
			持有份额	占总份额比例	持有份额	占总份额比例
易方达稳健收益债券 A	168,750	15,885.24	418,165,999.63	15.60%	2,262,468,088.88	84.40%
易方达稳健收益债券 B	74,879	142,769.03	9,147,252,690.44	85.57%	1,543,149,397.74	14.43%
易方达稳健收益债券 C	258	45,908.37	0.00	0.00%	11,844,358.33	100.00%
合计	243,887	54,873.28	9,565,418,690.07	71.48%	3,817,461,844.95	28.52%

## 9.2 期末基金管理人的从业人员持有本基金的情况

项目	份额级别	持有份额总数（份）	占基金总份额比例
基金管理人所有从业人员持有本基金	易方达稳健收益债券 A	60,438.74	0.0023%
	易方达稳健收益债券 B	2,090,231.20	0.0196%
	易方达稳健收益债券 C	1,293.83	0.0109%
	合计	2,151,963.77	0.0161%

## 9.3 期末基金管理人的从业人员持有本开放式基金份额总量区间情况

项目	份额级别	持有基金份额总量的数量区间（万份）
本公司高级管理人员、基金投资和研究部门负责人持有本开放式基金	易方达稳健收益债券 A	0
	易方达稳健收益债券 B	>100
	易方达稳健收益债券 C	0
	合计	>100
本基金基金经理持有本开放式基金	易方达稳健收益债券 A	0
	易方达稳健收益债券 B	0
	易方达稳健收益债券 C	0
	合计	0

## § 10 开放式基金份额变动

单位：份

项目	易方达稳健收益债券 A	易方达稳健收益债券 B	易方达稳健收益债券 C
基金合同生效日（2008年1月29日）基金份额总额	297,851,306.81	384,810,820.32	-
本报告期期初基金份额总额	2,451,060,265.33	9,259,617,227.70	31,300,513.36
本报告期基金总申购份额	5,326,095,926.25	15,957,387,765.04	20,854,447.76
减：本报告期基金总赎回份额	5,096,522,103.07	14,526,602,904.56	40,310,602.79
本报告期基金拆分变动份额	-	-	-

本报告期末基金份额总额	2,680,634,088.51	10,690,402,088.18	11,844,358.33
-------------	------------------	-------------------	---------------

## § 11 重大事件揭示

### 11.1 基金份额持有人大会决议

本报告期内未召开基金份额持有人大会。

### 11.2 基金管理人、基金托管人的专门基金托管部门的重大人事变动

本基金管理人于 2020 年 6 月 22 日发布公告，自 2020 年 6 月 22 日起聘任张坤先生、陈丽园女士担任公司副总经理级高级管理人员。

本基金管理人于 2020 年 7 月 24 日发布公告，自 2020 年 7 月 24 日起聘任胡剑先生、张清华先生担任公司副总经理级高级管理人员。

本基金管理人于 2020 年 9 月 19 日发布公告，自 2020 年 9 月 19 日起聘任冯波先生、陈皓先生担任公司副总经理级高级管理人员。

本基金管理人于 2020 年 9 月 30 日发布公告，自 2020 年 9 月 28 日起张优造先生不再担任公司副总经理。

本基金管理人于 2020 年 12 月 12 日发布公告，自 2020 年 12 月 10 日起汪兰英女士不再担任公司首席大类资产配置官（副总经理级）。

本报告期内本基金托管人的专门基金托管部门未发生重大人事变动。

### 11.3 涉及基金管理人、基金财产、基金托管业务的诉讼

本报告期内无涉及本基金管理人、基金财产、基金托管业务的诉讼事项。

### 11.4 基金投资策略的改变

本报告期内本基金的投资策略未有重大变化。

### 11.5 为基金进行审计的会计师事务所情况

本基金自转型以来连续 13 年聘请普华永道中天会计师事务所（特殊普通合伙）提供审计服务，本报告年度的审计费用为 117,000.00 元。

### 11.6 管理人、托管人及其高级管理人员受稽查或处罚等情况

本报告期内，本基金管理人和托管人托管业务部门及其相关高级管理人员未受到稽查或处罚。

### 11.7 基金租用证券公司交易单元的有关情况

#### 11.7.1 基金租用证券公司交易单元进行股票投资及佣金支付情况

金额单位：人民币元

券商名称	交易单元数量	股票交易		应支付该券商的佣金		备注
		成交金额	占当期股票成交总额的比例	佣金	占当期佣金总量的比例	
长江证券	1	157,276,513.25	2.05%	94,365.91	1.44%	-
东方证券	1	735,206,424.27	9.59%	588,165.18	8.98%	-
东吴证券	1	743,537,940.73	9.70%	594,827.94	9.08%	-
国联证券	1	-	-	-	-	-
国盛证券	1	1,183,469,860.92	15.43%	946,774.43	14.45%	-
国泰君安	1	2,587,316,171.57	33.74%	2,302,310.86	35.15%	-
华福证券	1	-	-	-	-	-
平安证券	1	1,638,976,108.11	21.38%	1,526,384.47	23.30%	-
中泰证券	1	621,858,671.34	8.11%	497,486.93	7.59%	-

注：a) 本报告期内本基金无减少交易单元,新增长江证券股份有限公司、东方证券股份有限公司、东吴证券股份有限公司、华福证券有限责任公司、中泰证券股份有限公司各一个交易单元。

b) 本基金管理人负责选择证券经营机构,租用其交易单元作为本基金的交易单元。基金交易单元的选择标准如下:

- 1) 经营行为稳健规范,内控制度健全,在业内有良好的声誉;
- 2) 具备基金运作所需的高效、安全的通讯条件,交易设施满足基金进行证券交易的需要;
- 3) 具有较强的全方位金融服务能力和水平,包括但不限于:有较好的研究能力和行业分析能力,能及时、全面地向公司提供高质量的关于宏观、行业及市场走向、个股分析报告及丰富全面的信息;能根据公司所管理基金的特定要求,提供专门研究报告,具有开发量化投资组合模型的能力;能积极为公司投资业务的开展,投资信息的交流以及其他方面业务的开展提供良好的服务和支持。

c) 基金交易单元的选择程序如下:

- 1) 本基金管理人根据上述标准考察后确定选用交易单元的证券经营机构。
- 2) 基金管理人和被选中的证券经营机构签订交易单元租用协议。

### 11.7.2 基金租用证券公司交易单元进行其他证券投资的情况

金额单位:人民币元

券商名称	债券交易		债券回购交易		权证交易	
	成交金额	占当期债券成交总额的比例	成交金额	占当期债券回购成交总额的	成交金额	占当期权证成交总额的比例



				比例		
长江证券	25,954,101.90	0.25%	12,384,000,000.00	1.57%	-	-
东方证券	2,043,348,405.40	19.99%	72,642,500,000.00	9.22%	-	-
东吴证券	198,580,355.58	1.94%	18,408,400,000.00	2.34%	-	-
国联证券	996,017,411.00	9.74%	58,979,500,000.00	7.48%	-	-
国盛证券	964,306,128.59	9.43%	49,965,100,000.00	6.34%	-	-
国泰君安	3,589,665,918.90	35.11%	345,343,800,000.00	43.81%	-	-
华福证券	-	-	5,666,000,000.00	0.72%	-	-
平安证券	1,015,527,441.87	9.93%	15,781,000,000.00	2.00%	-	-
中泰证券	1,390,533,957.10	13.60%	209,059,500,000.00	26.52%	-	-

### 11.8 其他重大事件

序号	公告事项	法定披露方式	法定披露日期
1	易方达基金管理有限公司旗下部分开放式基金参加中国农业银行费率优惠活动的公告	中国证券报、基金管理人网站及中国证监会基金电子披露网站	2020-01-06
2	易方达稳健收益债券型证券投资基金暂停机构客户申购、转换转入及定期定额投资业务的公告	中国证券报、基金管理人网站及中国证监会基金电子披露网站	2020-01-10
3	易方达基金管理有限公司关于旗下部分基金获配招商轮船（601872）非公开发行 A 股的公告	中国证券报、基金管理人网站及中国证监会基金电子披露网站	2020-01-11
4	易方达稳健收益债券型证券投资基金分红公告	中国证券报、基金管理人网站及中国证监会基金电子披露网站	2020-01-14
5	易方达稳健收益债券型证券投资基金恢复机构客户申购、转换转入及定期定额投资业务的公告	中国证券报、基金管理人网站及中国证监会基金电子披露网站	2020-01-17
6	易方达基金管理有限公司旗下基金 2019 年第 4 季度报告提示性公告	中国证券报	2020-01-18
7	易方达基金管理有限公司旗下部分开放式基金参加长城证券申购费率优惠活动的公告	中国证券报、基金管理人网站及中国证监会基金电子披露网站	2020-01-22

8	易方达基金管理有限公司旗下部分开放式基金参加泉州银行费率优惠活动的公告	中国证券报、基金管理人网站及中国证监会基金电子披露网站	2020-01-23
9	易方达基金管理有限公司关于旗下基金 2020 年 1 月 31 日不开放申购、赎回、转换、定期定额投资等业务的提示性公告	中国证券报、基金管理人网站及中国证监会基金电子披露网站	2020-01-30
10	易方达基金管理有限公司及全资子公司投资旗下基金相关事宜的公告	中国证券报、基金管理人网站及中国证监会基金电子披露网站	2020-02-04
11	易方达基金管理有限公司旗下部分开放式基金参加长城证券申购费率优惠活动的公告	中国证券报、基金管理人网站及中国证监会基金电子披露网站	2020-02-28
12	易方达基金管理有限公司旗下部分开放式基金参加中金公司费率优惠活动的公告	中国证券报、基金管理人网站及中国证监会基金电子披露网站	2020-03-05
13	易方达基金管理有限公司旗下部分开放式基金参加百度百盈费率优惠活动的公告	中国证券报、基金管理人网站及中国证监会基金电子披露网站	2020-03-10
14	易方达基金管理有限公司关于旗下部分开放式基金参加腾安基金费率优惠活动的公告	中国证券报、基金管理人网站及中国证监会基金电子披露网站	2020-03-17
15	易方达基金管理有限公司旗下部分开放式基金增加华瑞保险销售为销售机构、参加华瑞保险销售费率优惠活动的公告	中国证券报、基金管理人网站及中国证监会基金电子披露网站	2020-03-23
16	易方达基金管理有限公司旗下基金 2019 年年度报告提示性公告	中国证券报	2020-03-31
17	易方达基金管理有限公司旗下部分开放式基金参加恒泰证券费率优惠活动的公告	中国证券报、基金管理人网站及中国证监会基金电子披露网站	2020-04-08
18	易方达基金管理有限公司关于提醒投资者及时提供或更新身份信息资料的公告	中国证券报、基金管理人网站及中国证监会基金电子披露网站	2020-04-10
19	易方达基金管理有限公司旗下部分开放式基金参加诺亚正行费率优惠活动的公告	中国证券报、基金管理人网站及中国证监会基金电子披露网站	2020-04-17
20	易方达基金管理有限公司旗下部分开放式基金参加中国国际期货费率优惠活动的公告	中国证券报、基金管理人网站及中国证监会基金电子披露网站	2020-04-17
21	易方达基金管理有限公司旗下基金 2020 年第 1 季度报告提示性公告	中国证券报	2020-04-21
22	易方达基金管理有限公司旗下部分开放式基金参加国联证券费率优惠活动的公告	中国证券报、基金管理人网站及中国证监会基金电子披露网站	2020-04-22
23	易方达基金管理有限公司旗下部分开放式基	中国证券报、基金管理	2020-05-14

	金参加中金公司申购费率优惠活动的公告	人网站及中国证监会基金电子披露网站	
24	易方达基金管理有限公司旗下部分开放式基金参加万联证券费率优惠活动的公告	中国证券报、基金管理人网站及中国证监会基金电子披露网站	2020-05-18
25	易方达基金管理有限公司旗下部分开放式基金增加万和证券为销售机构的公告	中国证券报、基金管理人网站及中国证监会基金电子披露网站	2020-05-18
26	易方达基金管理有限公司旗下部分开放式基金参加华夏财富费率优惠活动的公告	中国证券报、基金管理人网站及中国证监会基金电子披露网站	2020-05-23
27	易方达基金管理有限公司关于旗下基金在包商银行股份有限公司相关业务安排的提示性公告	中国证券报、基金管理人网站及中国证监会基金电子披露网站	2020-05-29
28	易方达基金管理有限公司关于暂停上海朝阳永续基金销售有限公司办理旗下基金相关销售业务的公告	中国证券报、基金管理人网站及中国证监会基金电子披露网站	2020-06-03
29	易方达基金管理有限公司关于调整旗下部分开放式基金在招商银行最低定期定额投资金额限制的公告	中国证券报、基金管理人网站及中国证监会基金电子披露网站	2020-06-04
30	易方达基金管理有限公司旗下部分开放式基金增加厦门国际银行为销售机构的公告	中国证券报、基金管理人网站及中国证监会基金电子披露网站	2020-06-08
31	易方达基金管理有限公司高级管理人员变更公告	中国证券报、基金管理人网站及中国证监会基金电子披露网站	2020-06-22
32	易方达基金管理有限公司关于旗下三只基金变更业绩比较基准并修改基金合同的公告	中国证券报、基金管理人网站及中国证监会基金电子披露网站	2020-07-06
33	易方达基金管理有限公司旗下基金 2020 年第 2 季度报告提示性公告	中国证券报	2020-07-21
34	易方达基金管理有限公司高级管理人员变更公告	中国证券报、基金管理人网站及中国证监会基金电子披露网站	2020-07-24
35	易方达基金管理有限公司旗下部分开放式基金增加大连网金为销售机构、参加大连网金费率优惠活动的公告	中国证券报、基金管理人网站及中国证监会基金电子披露网站	2020-08-20
36	易方达基金管理有限公司旗下部分开放式基金增加喜鹊基金为销售机构、参加喜鹊基金费率优惠活动的公告	中国证券报、基金管理人网站及中国证监会基金电子披露网站	2020-08-21
37	易方达基金管理有限公司旗下部分开放式基金增加中国人寿为销售机构、参加中国人寿费率优惠活动的公告	中国证券报、基金管理人网站及中国证监会基金电子披露网站	2020-08-24
38	易方达基金管理有限公司旗下基金 2020 年中	中国证券报	2020-08-28

	期报告提示性公告		
39	易方达基金管理有限公司旗下部分开放式基金参加中金财富申购费率优惠活动的公告	中国证券报、基金管理人网站及中国证监会基金电子披露网站	2020-09-08
40	易方达基金管理有限公司高级管理人员变更公告	中国证券报、基金管理人网站及中国证监会基金电子披露网站	2020-09-19
41	易方达基金管理有限公司高级管理人员变更公告	中国证券报、基金管理人网站及中国证监会基金电子披露网站	2020-09-30
42	易方达基金管理有限公司关于设立深圳分公司的公告	中国证券报、基金管理人网站及中国证监会基金电子披露网站	2020-10-28
43	易方达基金管理有限公司旗下基金 2020 年第 3 季度报告提示性公告	中国证券报	2020-10-28
44	易方达基金管理有限公司旗下部分开放式基金增加兰州银行为销售机构的公告	中国证券报、基金管理人网站及中国证监会基金电子披露网站	2020-10-30
45	易方达基金管理有限公司关于通过大泰金石基金销售有限公司购买并持有本公司旗下基金的投资者及时办理转托管的提示性公告	中国证券报、基金管理人网站及中国证监会基金电子披露网站	2020-10-31
46	易方达基金管理有限公司关于旗下基金申购蚂蚁科技集团股份有限公司首次公开发行 A 股的公告	中国证券报、基金管理人网站及中国证监会基金电子披露网站	2020-11-03
47	易方达基金管理有限公司旗下部分开放式基金增加海南银行为销售机构的公告	中国证券报、基金管理人网站及中国证监会基金电子披露网站	2020-11-25
48	易方达基金管理有限公司关于暂停上海久富财富基金销售有限公司办理旗下基金相关销售业务的公告	中国证券报、基金管理人网站及中国证监会基金电子披露网站	2020-12-08
49	关于警惕冒用易方达基金管理有限公司名义进行诈骗活动的特别提示公告	中国证券报、基金管理人网站及中国证监会基金电子披露网站	2020-12-10
50	易方达基金管理有限公司高级管理人员变更公告	中国证券报、基金管理人网站及中国证监会基金电子披露网站	2020-12-12
51	易方达基金管理有限公司关于通过上海久富财富基金销售有限公司购买并持有本公司旗下基金的投资者及时办理转托管的提示性公告	中国证券报、基金管理人网站及中国证监会基金电子披露网站	2020-12-16
52	易方达基金管理有限公司关于通过深圳宜投基金销售有限公司购买并持有本公司旗下基金的投资者及时办理转托管的提示性公告	中国证券报、基金管理人网站及中国证监会基金电子披露网站	2020-12-16
53	易方达基金管理有限公司关于通过浙江金观	中国证券报、基金管理	2020-12-16

	诚基金销售有限公司购买并持有本公司旗下基金的投资者及时办理转托管的提示性公告	人网站及中国证监会基金电子披露网站	
54	易方达基金管理有限公司关于旗下部分基金修订基金合同、托管协议的公告	中国证券报、基金管理人网站及中国证监会基金电子披露网站	2020-12-18
55	易方达稳健收益债券型证券投资基金暂停机构客户申购、转换转入及定期定额投资业务的公告	中国证券报、基金管理人网站及中国证监会基金电子披露网站	2020-12-18
56	易方达稳健收益债券型证券投资基金分红公告	中国证券报、基金管理人网站及中国证监会基金电子披露网站	2020-12-21
57	易方达稳健收益债券型证券投资基金恢复机构客户申购、转换转入及定期定额投资业务的公告	中国证券报、基金管理人网站及中国证监会基金电子披露网站	2020-12-21

## § 12 备查文件目录

### 12.1 备查文件目录

1. 中国证监会批准易方达月月收益中短期债券投资基金募集的文件；
2. 中国证监会核准易方达月月收益中短期债券投资基金基金份额持有人大会决议的批复；
3. 《易方达稳健收益债券型证券投资基金基金合同》；
4. 《易方达稳健收益债券型证券投资基金托管协议》；
5. 《易方达基金管理有限公司开放式基金业务规则》；
6. 基金管理人业务资格批件和营业执照。

### 12.2 存放地点

广州市天河区珠江新城珠江东路 30 号广州银行大厦 40-43 楼。

### 12.3 查阅方式

投资者可在营业时间免费查阅，也可按工本费购买复印件。

易方达基金管理有限公司

二〇二一年三月三十日