

易方达稳健收益债券型证券投资基金

2020 年中期报告

2020 年 6 月 30 日

基金管理人：易方达基金管理有限公司

基金托管人：中国银行股份有限公司

送出日期：二〇二〇年八月二十八日

§1 重要提示及目录

1.1 重要提示

基金管理人的董事会、董事保证本报告所载资料不存在虚假记载、误导性陈述或重大遗漏，并对其内容的真实性、准确性和完整性承担个别及连带的法律责任。本中期报告已经三分之二以上独立董事签字同意，并由董事长签发。

基金托管人中国银行股份有限公司根据本基金合同规定，于 2020 年 8 月 26 日复核了本报告中的财务指标、净值表现、利润分配情况、财务会计报告、投资组合报告等内容，保证复核内容不存在虚假记载、误导性陈述或者重大遗漏。

基金管理人承诺以诚实信用、勤勉尽责的原则管理和运用基金资产，但不保证基金一定盈利。

基金的过往业绩并不代表其未来表现。投资有风险，投资者在作出投资决策前应仔细阅读本基金的招募说明书及其更新。

本报告中财务资料未经审计。

本报告期自 2020 年 1 月 1 日起至 6 月 30 日止。

1.2 目录

§1 重要提示及目录	2
1.1 重要提示	2
1.2 目录	3
§2 基金简介	5
2.1 基金基本情况	5
2.2 基金产品说明	5
2.3 基金管理人和基金托管人	5
2.4 信息披露方式	6
2.5 其他相关资料	6
§3 主要财务指标和基金净值表现	6
3.1 主要会计数据和财务指标	6
3.2 基金净值表现	7
§4 管理人报告	10
4.1 基金管理人及基金经理情况	10
4.2 管理人对报告期内本基金运作合规守信情况的说明	13
4.3 管理人对报告期内公平交易情况的专项说明	13
4.4 管理人对报告期内基金的投资策略和业绩表现的说明	14
4.5 管理人对宏观经济、证券市场及行业走势的简要展望	15
4.6 管理人对报告期内基金估值程序等事项的说明	16
4.7 管理人对报告期内基金利润分配情况的说明	16
§5 托管人报告	16
5.1 报告期内本基金托管人合规守信情况声明	16
5.2 托管人对报告期内本基金投资运作合规守信、净值计算、利润分配等情况的说明	17
5.3 托管人对本中期报告中财务信息等内容的真实、准确和完整发表意见	17
§6 半年度财务会计报告（未经审计）	17
6.1 资产负债表	17
6.2 利润表	18
6.3 所有者权益（基金净值）变动表	19
6.4 报表附注	21
§7 投资组合报告	43
7.1 期末基金资产组合情况	43
7.2 报告期末按行业分类的股票投资组合	43
7.3 期末按公允价值占基金资产净值比例大小排序的所有股票投资明细	44
7.4 报告期内股票投资组合的重大变动	46
7.5 期末按债券品种分类的债券投资组合	47
7.6 期末按公允价值占基金资产净值比例大小排序的前五名债券投资明细	48
7.7 期末按公允价值占基金资产净值比例大小排序的所有资产支持证券投资明细	48
7.8 报告期末按公允价值占基金资产净值比例大小排序的前五名贵金属投资明细	48
7.9 期末按公允价值占基金资产净值比例大小排序的前五名权证投资明细	48
7.10 报告期末本基金投资的股指期货交易情况说明	49
7.11 报告期末本基金投资的国债期货交易情况说明	49
7.12 投资组合报告附注	49

§8 基金份额持有人信息.....	51
8.1 期末基金份额持有人户数及持有人结构.....	51
8.2 期末基金管理人的从业人员持有本基金的情况.....	52
8.3 期末基金管理人的从业人员持有本开放式基金份额总量区间的情况.....	52
§9 开放式基金份额变动.....	53
§10 重大事件揭示.....	53
10.1 基金份额持有人大会决议.....	53
10.2 基金管理人、基金托管人的专门基金托管部门的重大人事变动.....	53
10.3 涉及基金管理人、基金财产、基金托管业务的诉讼.....	53
10.4 基金投资策略的改变.....	53
10.5 为基金进行审计的会计师事务所情况.....	54
10.6 管理人、托管人及其高级管理人员受稽查或处罚等情况.....	54
10.7 基金租用证券公司交易单元的有关情况.....	54
10.8 其他重大事件.....	55
§11 备查文件目录.....	57
11.1 备查文件目录.....	57
11.2 存放地点.....	58
11.3 查阅方式.....	58

§2 基金简介

2.1 基金基本情况

基金名称	易方达稳健收益债券型证券投资基金		
基金简称	易方达稳健收益债券		
基金主代码	110007		
基金运作方式	契约型开放式		
基金合同生效日	2008 年 1 月 29 日		
基金管理人	易方达基金管理有限公司		
基金托管人	中国银行股份有限公司		
报告期末基金份额总额	17,507,284,780.74 份		
基金合同存续期	不定期		
下属分级基金的基金简称	易方达稳健收益债券 A	易方达稳健收益债券 B	易方达稳健收益债券 C
下属分级基金的交易代码	110007	110008	008008
报告期末下属分级基金的份额总额	3,538,081,558.25 份	13,949,185,729.41 份	20,017,493.08 份

注：自 2019 年 10 月 23 日起,本基金增设 C 类份额类别,份额首次确认日为 2019 年 10 月 24 日。

2.2 基金产品说明

投资目标	通过主要投资于债券品种，追求基金资产的长期稳健增值。
投资策略	本基金基于对以下因素的判断，进行基金资产在固定收益品种、可转换债券、股票主动投资以及新股（含增发）申购之间的配置：1、主要基于对利率走势、利率期限结构等因素的分析，预测固定收益品种的投资收益和风险；2、基于新股发行频率、中签率、上市后的平均涨幅等，预测新股申购的收益率以及风险；3、股票市场走势的预测；4、可转换债券发行公司的成长性和转债价值的判断。
业绩比较基准	中债总指数（全价）
风险收益特征	本基金为债券型基金，其长期平均风险和预期收益率低于混合型基金、股票型基金，高于货币市场基金。

2.3 基金管理人和基金托管人

项目		基金管理人	基金托管人
名称		易方达基金管理有限公司	中国银行股份有限公司
信息披露	姓名	张南	许俊
	联系电话	020-85102688	010-66594319

负责人	电子邮箱	service@efunds.com.cn	fcid@bankofchina.com
客户服务电话		400 881 8088	95566
传真		020-85104666	010-66594942
注册地址	广东省珠海市横琴新区宝华路6号105室-42891（集中办公区）		北京市西城区复兴门内大街1号
办公地址	广州市天河区珠江新城珠江东路30号广州银行大厦40-43楼		北京市西城区复兴门内大街1号
邮政编码	510620		100818
法定代表人	刘晓艳		刘连舸

2.4 信息披露方式

本基金选定的信息披露报纸名称	中国证券报
登载基金中期报告正文的管理人互联网网址	http://www.efunds.com.cn
基金中期报告备置地点	广州市天河区珠江新城珠江东路 30 号广州银行大厦 43 楼

2.5 其他相关资料

项目	名称	办公地址
注册登记机构	易方达基金管理有限公司	广州市天河区珠江新城珠江东路 30 号广州银行大厦 40-43 楼

§3 主要财务指标和基金净值表现

3.1 主要会计数据和财务指标

金额单位：人民币元

3.1.1 期间数据和指标	报告期（2020年1月1日至2020年6月30日）		
	易方达稳健收益债券 A	易方达稳健收益债券 B	易方达稳健收益债券 C
本期已实现收益	131,085,321.03	543,331,446.97	1,000,116.33
本期利润	-385,671.02	90,544,055.64	278,969.03
加权平均基金份额本期利润	-0.0001	0.0063	0.0102
本期加权平均净值利润率	-0.01%	0.48%	0.78%
本期基金份额净值增长率	0.97%	1.12%	0.98%

3.1.2 期末数据和指标	报告期末(2020年6月30日)		
	易方达稳健收益债券 A	易方达稳健收益债券 B	易方达稳健收益债券 C
期末可供分配利润	141,257,673.09	565,126,862.45	808,870.80
期末可供分配基金份额利润	0.0399	0.0405	0.0404
期末基金资产净值	4,622,671,031.24	18,243,806,496.14	26,162,397.99
期末基金份额净值	1.3065	1.3079	1.3070
3.1.3 累计期末指标	报告期末(2020年6月30日)		
	易方达稳健收益债券 A	易方达稳健收益债券 B	易方达稳健收益债券 C
基金份额累计净值增长率	163.54%	173.62%	4.56%

注：1.所述基金业绩指标不包括持有人认购或交易基金的各项费用，计入费用后实际收益水平要低于所列数字。

2.本期已实现收益指基金本期利息收入、投资收益、其他收入（不含公允价值变动收益）扣除相关费用后的余额，本期利润为本期已实现收益加上本期公允价值变动收益。

3.期末可供分配利润，为期末资产负债表中未分配利润与未分配利润中已实现部分的孰低数。

3.2 基金净值表现

3.2.1 基金份额净值增长率及其与同期业绩比较基准收益率的比较

易方达稳健收益债券 A

阶段	份额净值增长率①	份额净值增长率标准差②	业绩比较基准收益率③	业绩比较基准收益率标准差④	①—③	②—④
过去一个月	-0.39%	0.22%	-1.03%	0.19%	0.64%	0.03%
过去三个月	0.06%	0.20%	-1.70%	0.19%	1.76%	0.01%
过去六个月	0.97%	0.31%	0.84%	0.18%	0.13%	0.13%
过去一年	6.95%	0.26%	2.33%	0.14%	4.62%	0.12%
过去三年	19.21%	0.28%	6.25%	0.11%	12.96%	0.17%
自基金合同生效起至今	163.54%	0.29%	14.74%	0.13%	148.80%	0.16%

易方达稳健收益债券 B

阶段	份额净值增长率①	份额净值增长率标准差②	业绩比较基准收益率③	业绩比较基准收益率标准差④	①—③	②—④
过去一个月	-0.36%	0.22%	-1.03%	0.19%	0.67%	0.03%
过去三个月	0.14%	0.20%	-1.70%	0.19%	1.84%	0.01%
过去六个月	1.12%	0.31%	0.84%	0.18%	0.28%	0.13%
过去一年	7.28%	0.26%	2.33%	0.14%	4.95%	0.12%
过去三年	20.23%	0.28%	6.25%	0.11%	13.98%	0.17%
自基金合同生效起至今	173.62%	0.29%	14.74%	0.13%	158.88%	0.16%

阶段	份额净值增长率①	份额净值增长率标准差②	业绩比较基准收益率③	业绩比较基准收益率标准差④	①—③	②—④
过去一个月	-0.38%	0.22%	-1.03%	0.19%	0.65%	0.03%
过去三个月	0.07%	0.20%	-1.70%	0.19%	1.77%	0.01%
过去六个月	0.98%	0.31%	0.84%	0.18%	0.14%	0.13%
过去一年	-	-	-	-	-	-
过去三年	-	-	-	-	-	-
自基金合同生效起至今	4.56%	0.28%	1.97%	0.16%	2.59%	0.12%

注：自 2019 年 10 月 23 日起，本基金增设 C 类份额类别，份额首次确认日为 2019 年 10 月 24 日，增设当期的相关数据和指标按实际存续期计算。

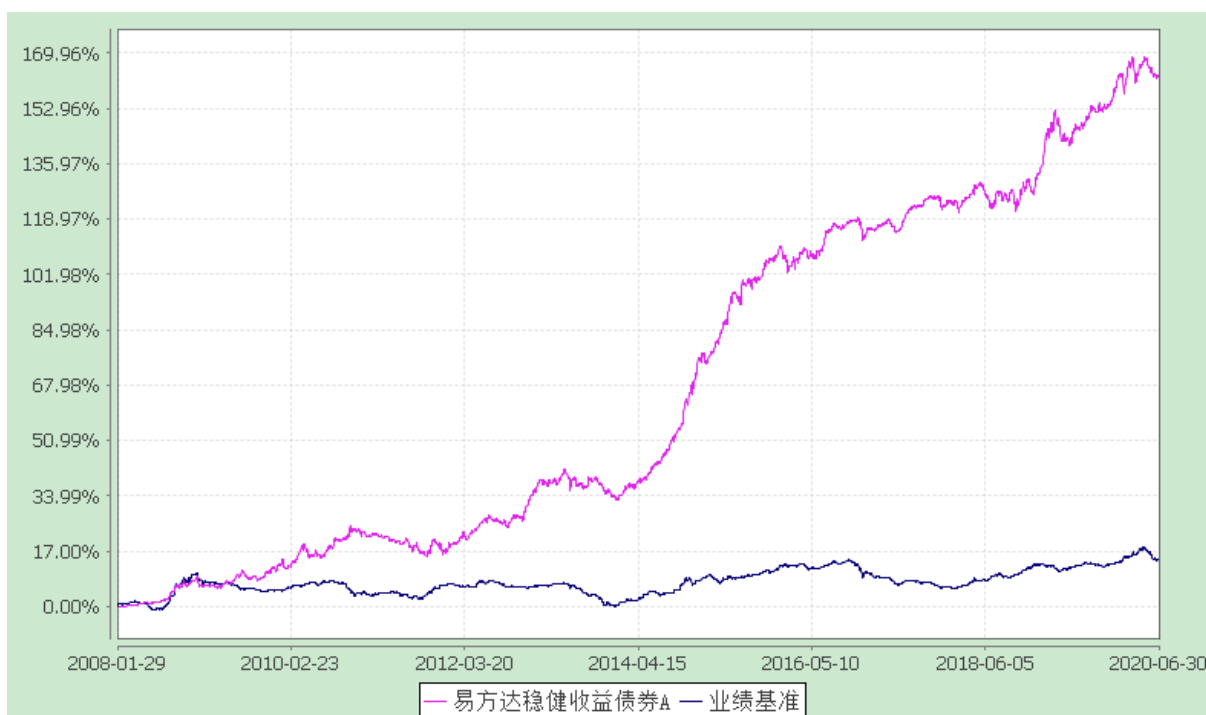
3.2.2 自基金转型以来基金份额累计净值增长率变动及其与同期业绩比较基准收益率变动的比较

易方达稳健收益债券型证券投资基金

份额累计净值增长率与业绩比较基准收益率历史走势对比图

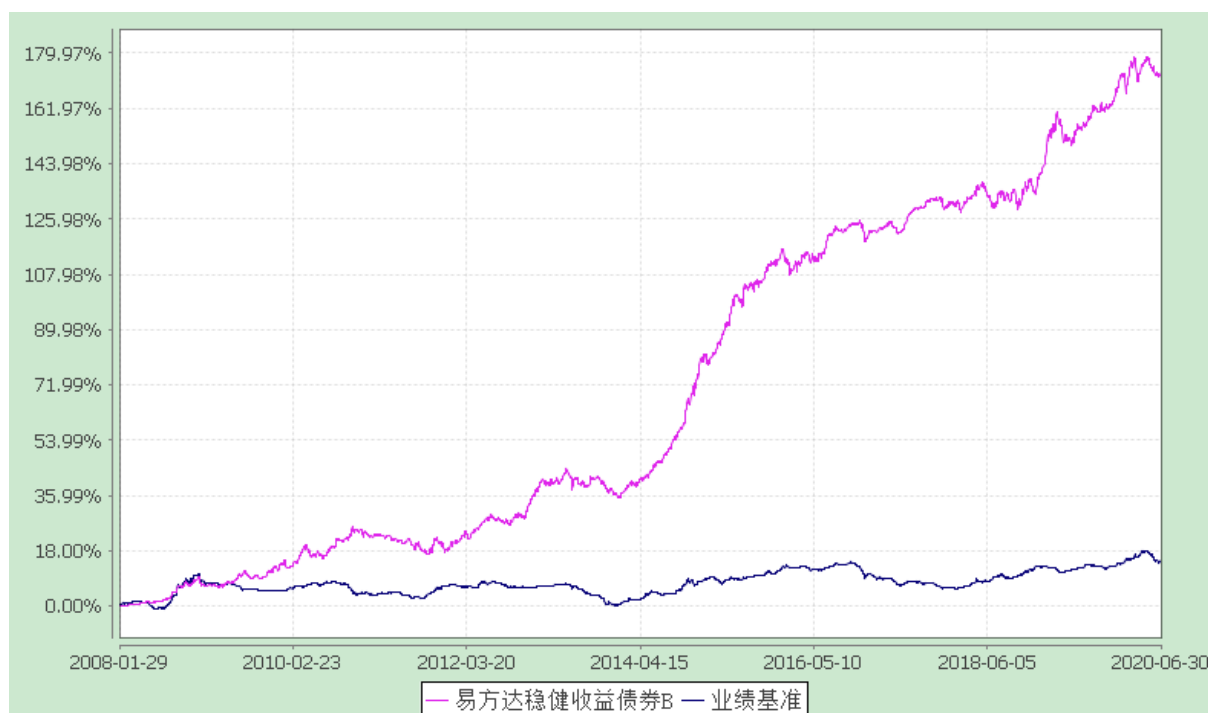
易方达稳健收益债券 A

(2008 年 1 月 29 日至 2020 年 6 月 30 日)



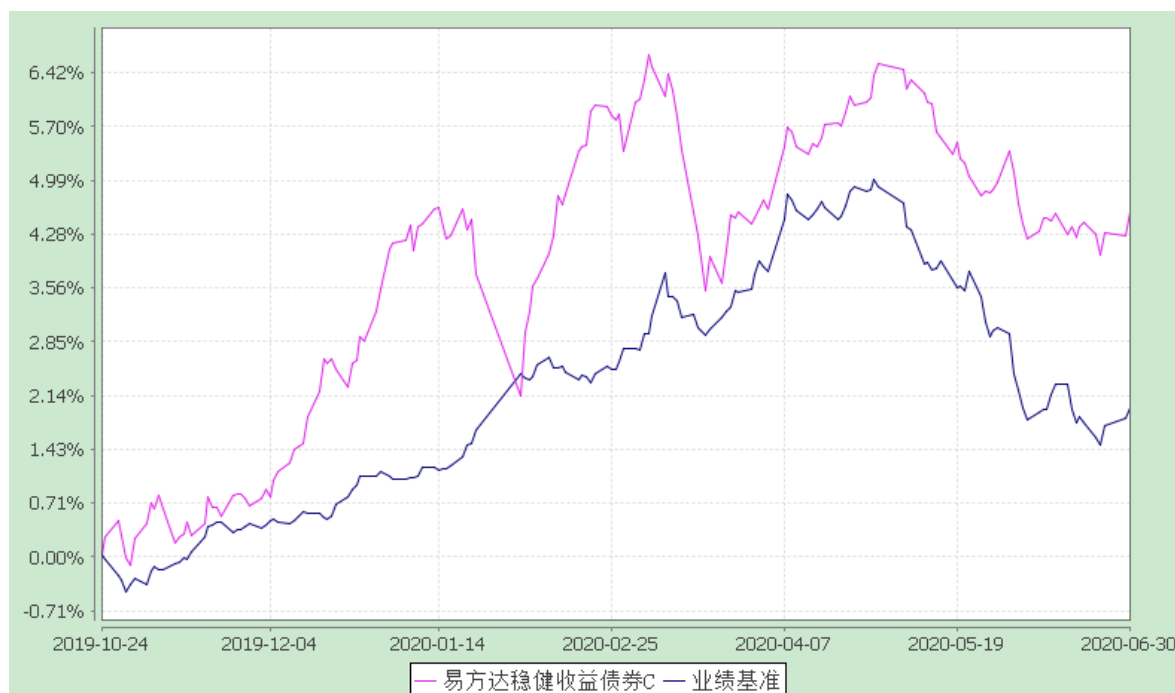
易方达稳健收益债券 B

(2008 年 1 月 29 日至 2020 年 6 月 30 日)



易方达稳健收益债券 C

(2019 年 10 月 24 日至 2020 年 6 月 30 日)



注：1.本基金转型日期为 2008 年 1 月 29 日。

2.自 2019 年 10 月 23 日起，本基金增设 C 类份额类别，份额首次确认日为 2019 年 10 月 24 日，增设当期的相关数据和指标按实际存续期计算。

3.自基金转型至报告期末，A 类基金份额净值增长率为 163.54%，B 类基金份额净值增长率为 173.62%，同期业绩比较基准收益率为 14.74%。C 类基金份额净值增长率为 4.56%，同期业绩比较基

准收益率为 1.97%。

§4 管理人报告

4.1 基金管理人及基金经理情况

4.1.1 基金管理人及其管理基金的经验

经中国证监会证监基金字[2001]4 号文批准，本基金管理人成立于 2001 年 4 月 17 日，总部设在广州，在北京、上海、香港等地设有分公司或子公司。本基金管理人拥有公募、社保、年金、特定客户资产管理、QDII、基本养老保险基金投资等业务资格，在主动权益、固定收益、指数投资、量化投资、混合资产投资、海外投资、多资产投资等领域全面布局，为境内外客户提供包括标准化公募基金与定制化私募产品在内的资产管理解决方案。

4.1.2 基金经理（或基金经理小组）及基金经理助理简介

姓名	职务	任本基金的基金经理（助理）期限		证券从业年限	说明
		任职日期	离任日期		
胡剑	本基金的基金经理、易方达信用债债券型证券投资基金的基金经理、易方达裕惠回报定期开放式混合型发起式证券投资基金的基金经理、易方达丰惠混合型证券投资基金的基金经理（自 2017 年 03 月 24 日至 2020 年 06 月 08 日）、易方达瑞富灵活配置混合型证券投资基金的基金经理、易方达 3 年封闭运作战略配售灵活配置混合型证券投资基金（LOF）的基金经理、易方达岁丰添利债券型证券投资基金的基金经理、易方达恒利 3 个月定期开放债券型发起式证券投资基金的基金经理、易方达恒益定期开放债券型发起式证券投资基金的基金经理、易方达恒盛 3 个月定期开放混合型发起式证券投资基金的基金经理、易方达富惠纯债债券型证券投资基金的基金经理、易方达中债 3-5 年期国债指数证券投资基金的基金经理、易方达中债 7-10 年期国开行债	2012-02-29	-	14 年	硕士研究生，具有基金从业资格。曾任易方达基金管理有限公司债券研究员、基金经理助理、固定收益研究部负责人、固定收益总部总经理助理、易方达中债新综合债券指数发起式证券投资基金（LOF）基金经理、易方达纯债债券型证券投资基金基金经理、易方达永旭添利定期开放债券型证券投资基金基金经理、易方达纯债 1 年定期开放债券型证券投资基金基金经理、易方达裕景添利 6 个月定期开放债券型证券投资基金基金经理、易方达瑞智灵活配置混合型证券投资基金基金经理、易方达瑞兴灵活配置混合型证券投资基金基金经理、易方达瑞祥灵活配置混合型证券投资基金基金经理、易方达高等级信用债债券型证券投资基金基金经理、易方达瑞祺灵活配置混合型证券投资基金基金经理、易方达瑞财灵活配置混合型证券投资基金基金经理。

	券指数证券投资基金的基金经理、固定收益研究部总经理、固定收益投资部总经理、固定收益投资决策委员会委员				
纪玲云	本基金的基金经理助理、易方达信用债债券型证券投资基金的基金经理、易方达 3 年封闭运作战略配售灵活配置混合型证券投资基金（LOF）的基金经理、易方达瑞财灵活配置混合型证券投资基金的基金经理、易方达恒利 3 个月定期开放债券型发起式证券投资基金的基金经理、易方达恒盛 3 个月定期开放混合型发起式证券投资基金的基金经理、易方达恒裕一年定期开放债券型发起式证券投资基金的基金经理、易方达丰惠混合型证券投资基金的基金经理助理（自 2019 年 01 月 18 日至 2020 年 06 月 09 日）、固定收益研究部总经理助理、投资经理	2015-02-17	-	11 年	硕士研究生，具有基金从业资格。曾任易方达基金管理有限公司固定收益研究员、投资经理助理。
李一硕	本基金的基金经理助理、易方达永旭添利定期开放债券型证券投资基金的基金经理、易方达纯债 1 年定期开放债券型证券投资基金的基金经理、易方达裕如灵活配置混合型证券投资基金的基金经理、易方达恒信定期开放债券型发起式证券投资基金的基金经理、易方达恒惠定期开放债券型发起式证券投资基金的基金经理、易方达安源中短债债券型证券投资基金的基金经理、易方达年年恒夏纯债一年定期开放债券型发起式证券投资基金的基金经理、易方达恒益定期开放债券型发起式证券投资基金的基金经理、易方达年年恒秋纯债一年定期开放债券型发起式证券投资基金的基金经理、易方达年年恒春纯债一年定期开放债券型发起式证券投资基金的基金经理、易方达富惠纯债债券型证券投资基金的基金经理助理、易方达裕惠回报定期开放式混合型发起式证券投资基金的基金经理助理、易方达信用债债券型证券投资	2015-02-17	-	12 年	硕士研究生，具有基金从业资格。曾任瑞银证券有限公司研究员，中国国际金融有限公司研究员，易方达基金管理有限公司固定收益研究员、易方达瑞景灵活配置混合型证券投资基金基金经理、易方达新利灵活配置混合型证券投资基金基金经理、易方达新享灵活配置混合型证券投资基金基金经理、易方达富惠纯债债券型证券投资基金基金经理、易方达聚盈分级债券型发起式证券投资基金基金经理、易方达新利灵活配置混合型证券投资基金基金经理助理、易方达新享灵活配置混合型证券投资基金基金经理助理、易方达裕如灵活配置混合型证券投资基金基金经理助理、易方达瑞祥灵活配置混合型证券投资基金基金经理助理、易方达瑞兴灵活配置混合型证券投资基金基金经理助理、易方达瑞智灵活配置混合型证券投资基金基金经理助理、易方达恒益定期开放债券型发起式证券投资基金基金经理助理、易方达瑞祺灵活配置混合型证券投资基金基金经理

	基金的基金经理助理、易方达中债新综合债券指数发起式证券投资基金（LOF）的基金经理助理、易方达瑞富灵活配置混合型证券投资基金的基金经理助理、易方达丰惠混合型证券投资基金的基金经理助理（自 2019 年 01 月 18 日至 2020 年 06 月 09 日）、易方达恒兴 3 个月定期开放债券型发起式证券投资基金的基金经理助理、固定收益投资部总经理助理				助理。
胡文伯	本基金的基金经理助理、易方达年年恒秋纯债一年定期开放债券型发起式证券投资基金的基金经理助理、易方达丰惠混合型证券投资基金的基金经理助理（自 2018 年 07 月 31 日至 2020 年 06 月 09 日）、易方达瑞富灵活配置混合型证券投资基金的基金经理助理、易方达瑞财灵活配置混合型证券投资基金的基金经理助理、易方达裕如灵活配置混合型证券投资基金的基金经理助理、易方达裕惠回报定期开放式混合型发起式证券投资基金的基金经理助理、易方达鑫转添利混合型证券投资基金的基金经理助理、易方达安盈回报混合型证券投资基金的基金经理助理、易方达瑞和灵活配置混合型证券投资基金的基金经理助理、易方达瑞信灵活配置混合型证券投资基金的基金经理助理、易方达双债增强债券型证券投资基金的基金经理助理、易方达富惠纯债债券型证券投资基金的基金经理助理、易方达年年恒夏纯债一年定期开放债券型发起式证券投资基金的基金经理助理、易方达安源中短债债券型证券投资基金的基金经理助理、易方达恒利 3 个月定期开放债券型发起式证券投资基金的基金经理助理、易方达恒惠定期开放债券型发起式证券投资基金的基金经理助理、易方达恒信定期开放债券型发起式证券投资基金的基金经理助理、易方达恒益定期开放债券型发	2018-07-31	-	6 年	硕士研究生，具有基金从业资格。曾任易方达基金管理有限公司固定收益研究部高级研究员、易方达鑫转增利混合型证券投资基金基金经理助理、易方达鑫转招利混合型证券投资基金基金经理助理、易方达新利灵活配置混合型证券投资基金基金经理助理、易方达新享灵活配置混合型证券投资基金基金经理助理、易方达瑞景灵活配置混合型证券投资基金基金经理助理、易方达睿智灵活配置混合型证券投资基金基金经理助理、易方达瑞兴灵活配置混合型证券投资基金基金经理助理、易方达瑞祥灵活配置混合型证券投资基金基金经理助理、易方达瑞祺灵活配置混合型证券投资基金基金经理助理、易方达聚盈分级债券型发起式证券投资基金基金经理助理。

	起式证券投资基金的基金经理助理、易方达裕景添利 6 个月定期开放债券型证券投资基金的基金经理助理、易方达高等级信用债债券型证券投资基金的基金经理助理、易方达纯债 1 年定期开放债券型证券投资基金的基金经理助理、易方达信用债债券型证券投资基金的基金经理助理、易方达中债新综合债券指数发起式证券投资基金（LOF）的基金经理助理、易方达永旭添利定期开放债券型证券投资基金的基金经理助理、易方达裕祥回报债券型证券投资基金的基金经理助理				
刘柱	本基金的基金经理助理、易方达年年恒夏纯债一年定期开放债券型发起式证券投资基金的基金经理助理	2019-09-21	-	8 年	硕士研究生，具有基金从业资格。曾任中债资信评估有限责任公司公用事业二部信用评级分析师，易方达基金管理有限公司固定收益研究部研究员。

注：1.对基金的首任基金经理，其“任职日期”为基金合同生效日，“离任日期”为根据公司决定确定的解聘日期；对此后的非首任基金经理/基金经理助理，“任职日期”和“离任日期”分别指根据公司决定确定的聘任日期和解聘日期。

2.证券从业的含义遵从《证券业从业人员资格管理办法》的相关规定。

4.2 管理人对报告期内本基金运作合规守信情况的说明

本报告期内，本基金管理人严格遵守《证券投资基金法》等有关法律法规及基金合同、基金招募说明书等有关基金法律文件的规定，以取信于市场、取信于社会投资公众为宗旨，本着诚实信用、勤勉尽责的原则管理和运用基金资产，在控制风险的前提下，为基金份额持有人谋求最大利益。在本报告期内，基金运作合法合规，无损害基金份额持有人利益的行为。

4.3 管理人对报告期内公平交易情况的专项说明

4.3.1 公平交易制度的执行情况

本基金管理人主要通过建立有纪律、规范化的投资研究和决策流程、交易流程，以及强化事后监控分析来确保公平对待不同投资组合，切实防范利益输送。本基金管理人规定了严格的投资权限管理制度、投资备选库管理制度和集中交易制度等，并重视交易执行环节的公平交易措施，以“时间优先、价格优先”作为执行指令的基本原则，通过投资交易系统内的公平交易模块，以尽可能确保公

平对待各投资组合。本报告期内，公平交易制度总体执行情况良好。

4.3.2 异常交易行为的专项说明

本报告期内，公司旗下所有投资组合参与的交易所公开竞价交易中，同日反向交易成交较少的单边交易量超过该证券当日成交量的 5% 的交易共 59 次，均为指数量化投资组合因投资策略需要和其他组合发生的反向交易。

本报告期内，未发现本基金有可能导致不公平交易和利益输送的异常交易。

4.4 管理人对报告期内基金的投资策略和业绩表现的说明

4.4.1 报告期内基金投资策略和运作分析

2020 年上半年经济基本面受新冠疫情影响出现明显的波动。1-2 月工业增加值同比增长-13.5%；投资由 11.8% 大幅回落至-24.5%，其中制造业投资下滑达到-40%；零售同比由 8% 大幅下降至-20.5%。3 月份之后国内疫情得到有效控制，随着复工复产推进，国内经济出现明显反弹，到二季度末工业增加值、房地产投资和基建投资已经基本回到甚至小幅超过前期趋势值的水平。但是以餐饮为代表的零售端的需求以及制造业投资等体现经济自身动能的数据仍在趋势值以下。从外需的角度看，虽然海外的疫情控制效果较差，全球新增病例数持续高位上升，但是由于中国提前走出疫情影响，较早恢复生产能力，替代了部分封锁国家的产能，这使得中国出口占全球贸易的比例大幅上升，再加上防疫物资出口规模的上升，对冲了海外需求下降对国内基本面的影响。中国经济整体处于疫情后的恢复阶段。

政策方面，逆周期对冲政策在一季度相对保守，在二季度有所加码。财政方面通过增加发行特别国债、增加专项债额度和提高赤字率的方式在短期内快速提升基建投资力度。货币政策则通过增加银行信贷额度、增加专项再贷款额度等方式侧重进行结构性宽松，强调资金直达实体企业。数据上体现为 3-6 月的社融数据大幅增加。总量货币政策在 3、4 月份宽松后，随即在 5 月份快速边际收紧，银行间融资成本从最低的 1% 以下的水平回升至 2.2% 附近。资金成本的边际收紧也使得债券市场自 5 月份以来出现明显的下跌。

债券市场收益率水平跟随经济走势和资金成本的变化先下后上，10 年期与 3 年期国债的期限利差水平、信用债券的利差水平在 3-6 月也出现先扩大再收缩的情况。整体债券市场波动大幅增加。

权益市场上半年受疫情影响出现较大幅度的波动，行业分化显著。沪深 300 指数小幅上涨 1.64%，而创业板指大幅上涨 35.6%。表现相对较好的医药、食品饮料、电子等行业上涨 41.5%、25.4% 和 24.2%，而表现较差的煤炭、银行、非银则分别下跌 15.5%、13% 和 10.7%。

操作上，组合在春节后积极进行资产配置调整，降低了股票和可转债仓位，提升债券部分有效

久期，债券部分提供了较好的资产对冲效果。4 月份之后组合久期有小幅下降，但整体仍维持相对较长水平。组合在期限结构上偏于长端，使得同样久期的情况下在 5-6 月份净值下跌较少，但是相对偏长的平均久期使得组合净值在二季度仍然出现较为明显的回撤。权益方面自 4 月中旬开始陆续增加股票和转债仓位。

4.4.2 报告期内基金的业绩表现

截至报告期末，本基金 A 类基金份额净值为 1.3065 元，本报告期份额净值增长率为 0.97%，同期业绩比较基准收益率为 0.84%；B 类基金份额净值为 1.3079 元，本报告期份额净值增长率为 1.12%，同期业绩比较基准收益率为 0.84%；C 类基金份额净值为 1.3070 元，本报告期份额净值增长率为 0.98%，同期业绩比较基准收益率为 0.84%。

4.5 管理人对宏观经济、证券市场及行业走势的简要展望

展望未来，我们认为经济环比仍然在恢复的过程中，但是债券市场收益率水平已经过了快速回升的阶段，配置价值逐步显现。

从结构上看，我们认为下半年基建投资仍有望支持经济的回升。首先今年整体财政在“开前门”方面还是较为积极的。大量的地方政府专项债的发行，叠加特别国债的额度，将较大幅度保障基建投资的力度。虽然 8 月份以后单月的利率债供给高峰已过，但是平均来看预计每月仍然有 8000-9000 亿左右的净供给，较历史同期的增幅依然较大。其次，我们看到中美贸易争端以来的逆全球化走势，叠加海外疫情持续蔓延，国内对基建投资托底的需求将较为持续，政策层面提出“要形成以国内大循环为主体、国内国际双循环相互促进的新发展格局”，这意味着基建投资在制造业投资相对较弱的情况下，作为国内需求的主要承接方，将可能持续发力。房地产投资的韧性较强，但未来能否持续回升需观察销售的持续性。我们看到近年来我国房地产行业在因城施策政策的指导下整体平稳发展。投资和销售均表现出较强的韧性。尤其是疫情以来，销售恢复较快，而投资受前期拿地较多和施工强度提升影响，表现出下行相对较小而恢复相对较快的特点。下半年我们认为房地产土地投资仍将维持较高水平，施工则取决于后续的销售持续性，这一点需要密切关注。制造业投资在全球疫情持续蔓延的环境下可能在较长时间保持弱势。出口方面随着其他国家产能的恢复，上半年出口份额提升的情况难以持续，可能在一定程度上冲销全球经济复苏对中国出口的提振。

整体看，我们认为下半年经济依然有望处于边际复苏的阶段，但是回升的速率较二季度可能有所回落。而国际政治经济环境的动荡以及秋冬疫情是否出现第二波超预期的情况可能给基本面带来一定的变数。

政策方面，央行在 5 月份已经出现边际收紧，后续再度宽松向下的可能性不大，有望在目前水

平下宽幅振荡。另外国内宽松信贷环境如果提前退出也可能对经济恢复造成一定的损害。

从债券市场的绝对收益率水平来看，考虑到经济自身增长动能偏弱，本轮债券市场收益率水平向上的幅度也会相对有限。后续跟随收益率的上升，其配置价值将逐步显现。权益方面，我们认为中国较强的疫情管控能力以及经济的逐步回升趋势有利于权益资产的整体表现。结构上低估值板块配置性价比更高。操作上组合将保持相对较长的利率久期配置与偏高的权益仓位，并在收益率上行过程中继续择机配置信用个券，把握收益率上行带来的投资机会。

4.6 管理人对报告期内基金估值程序等事项的说明

本基金管理人按照企业会计准则、中国证监会相关规定、中国证券投资基金业协会相关指引和基金合同关于估值的约定，对基金所持有的投资品种进行估值。本基金托管人根据法律法规要求履行估值及净值计算的复核责任。

本基金管理人设有估值委员会，估值委员会负责组织制定和适时修订基金估值政策和程序，指导和监督整个估值流程。估值委员会成员具有多年的证券、基金从业经验，熟悉相关法律法规，具备投资、研究、风险管理、法律合规或基金估值运作等方面的专业胜任能力。基金经理可参与估值原则和方法的讨论，但不参与估值原则和方法的最终决策和日常估值的执行。

本报告期内，参与估值流程各方之间不存在任何重大利益冲突。

本基金管理人已与中债金融估值中心有限公司及中证指数有限公司签署服务协议，由中债金融估值中心有限公司按约定提供银行间同业市场的估值数据，由中证指数有限公司按约定提供交易所交易的债券品种的估值数据和流通受限股票的折扣率数据。

4.7 管理人对报告期内基金利润分配情况的说明

易方达稳健收益债券 A:本报告期内实施的利润分配金额为 121,195,155.99 元。

易方达稳健收益债券 B:本报告期内实施的利润分配金额为 522,683,955.91 元。

易方达稳健收益债券 C:本报告期内实施的利润分配金额为 1,243,931.24 元。

§5 托管人报告

5.1 报告期内本基金托管人遵规守信情况声明

本报告期内，中国银行股份有限公司（以下称“本托管人”）在易方达稳健收益债券型证券投资

基金（以下称“本基金”）的托管过程中，严格遵守《证券投资基金法》及其他有关法律法规、基金合同和托管协议的有关规定，不存在损害基金份额持有人利益的行为，完全尽职尽责地履行了应尽的义务。

5.2 托管人对报告期内本基金投资运作合规守信、净值计算、利润分配等情况的说明

本报告期内，本托管人根据《证券投资基金法》及其他有关法律法规、基金合同和托管协议的规定，对本基金管理人的投资运作进行了必要的监督，对基金资产净值的计算、基金份额申购赎回价格的计算以及基金费用开支等方面进行了认真地复核，未发现本基金管理人存在损害基金份额持有人利益的行为。

5.3 托管人对本中期报告中财务信息等内容的真实、准确和完整发表意见

本报告中的财务指标、净值表现、收益分配情况、财务会计报告（注：财务会计报告中的“金融工具风险及管理”部分未在托管人复核范围内）、投资组合报告等数据真实、准确和完整。

§6 半年度财务会计报告（未经审计）

6.1 资产负债表

会计主体：易方达稳健收益债券型证券投资基金

报告截止日：2020 年 6 月 30 日

单位：人民币元

资产	附注号	本期末 2020 年 6 月 30 日	上年度末 2019 年 12 月 31 日
资产：			
银行存款	6.4.7.1	135,293,311.68	1,056,643.78
结算备付金		358,545,515.01	171,691,448.04
存出保证金		1,135,311.09	759,996.79
交易性金融资产	6.4.7.2	30,202,106,517.20	18,718,435,664.10
其中：股票投资		3,790,371,881.28	2,566,273,667.32
基金投资		-	-
债券投资		25,999,833,035.92	16,112,161,996.78
资产支持证券投资		411,901,600.00	40,000,000.00
贵金属投资		-	-
衍生金融资产	6.4.7.3	-	-

买入返售金融资产	6.4.7.4	-	31,941,167.91
应收证券清算款		73,523,521.11	57,801,677.93
应收利息	6.4.7.5	344,460,896.79	217,750,539.70
应收股利		-	-
应收申购款		39,223,350.70	81,082,308.30
递延所得税资产		-	-
其他资产	6.4.7.6	2,984.20	2,984.20
资产总计		31,154,291,407.78	19,280,522,430.75
负债和所有者权益	附注号	本期末 2020年6月30日	上年度末 2019年12月31日
负债：			
短期借款		-	-
交易性金融负债		-	-
衍生金融负债	6.4.7.3	-	-
卖出回购金融资产款		7,975,070,423.49	3,447,643,535.27
应付证券清算款		5,111,049.91	5,701,256.97
应付赎回款		258,605,378.66	82,507,993.66
应付管理人报酬		12,043,611.01	7,868,983.33
应付托管费		4,014,537.00	2,622,994.43
应付销售服务费		1,230,684.49	752,035.82
应付交易费用	6.4.7.7	1,124,916.17	849,555.93
应交税费		2,782,294.29	2,230,505.01
应付利息		1,364,276.45	596,211.86
应付利润		-	-
递延所得税负债		-	-
其他负债	6.4.7.8	304,310.94	339,738.18
负债合计		8,261,651,482.41	3,551,112,810.46
所有者权益：			
实收基金	6.4.7.9	17,507,284,780.74	11,741,978,006.39
未分配利润	6.4.7.10	5,385,355,144.63	3,987,431,613.90
所有者权益合计		22,892,639,925.37	15,729,409,620.29
负债和所有者权益总计		31,154,291,407.78	19,280,522,430.75

注：报告截止日 2020 年 6 月 30 日,A 类基金份额净值 1.3065 元,B 类基金份额净值 1.3079 元,C 类基金份额净值 1.3070 元;基金份额总额 17,507,284,780.74 份,下属分级基金的份额总额分别为:A 类基金份额总额 3,538,081,558.25 份,B 类基金份额总额 13,949,185,729.41 份,C 类基金份额总额 20,017,493.08 份。

6.2 利润表

会计主体：易方达稳健收益债券型证券投资基金

本报告期：2020 年 1 月 1 日至 2020 年 6 月 30 日

单位：人民币元

项目	附注号	本期 2020年1月1日至 2020年6月30日	上年度可比期间 2019年1月1日至 2019年6月30日
一、收入		257,657,451.97	690,240,689.27
1.利息收入		412,576,268.17	169,832,057.46
其中：存款利息收入	6.4.7.11	2,630,477.60	873,223.19
债券利息收入		403,394,397.73	168,032,920.40
资产支持证券利息收入		6,466,555.47	721,053.28
买入返售金融资产收入		84,837.37	204,860.59
证券出借利息收入		-	-
其他利息收入		-	-
2.投资收益（损失以“-”填列）		421,853,993.96	190,217,641.02
其中：股票投资收益	6.4.7.12	9,230,247.46	51,953,891.94
基金投资收益		-	-
债券投资收益	6.4.7.13	347,674,787.70	123,702,422.50
资产支持证券投资收益		-	93,895.89
贵金属投资收益		-	-
衍生工具收益	6.4.7.14	-	-
股利收益	6.4.7.15	64,948,958.80	14,467,430.69
3.公允价值变动收益（损失以“-”号填列）	6.4.7.16	-584,979,530.68	327,595,679.75
4.汇兑收益（损失以“-”号填列）		-	-
5.其他收入（损失以“-”号填列）	6.4.7.17	8,206,720.52	2,595,311.04
减：二、费用		167,220,098.32	74,082,454.01
1. 管理人报酬		70,926,709.83	27,862,285.41
2. 托管费		23,642,236.55	9,287,428.48
3. 销售服务费		7,279,922.30	2,555,401.20
4. 交易费用	6.4.7.18	6,894,250.71	3,975,894.77
5. 利息支出		57,098,258.73	29,691,199.80
其中：卖出回购金融资产支出		57,098,258.73	29,691,199.80
6. 税金及附加		1,183,422.43	528,968.57
7. 其他费用	6.4.7.19	195,297.77	181,275.78
三、利润总额（亏损总额以“-”号填列）		90,437,353.65	616,158,235.26
减：所得税费用		-	-
四、净利润（净亏损以“-”号填列）		90,437,353.65	616,158,235.26

6.3 所有者权益（基金净值）变动表

会计主体：易方达稳健收益债券型证券投资基金

本报告期：2020年1月1日至2020年6月30日

单位：人民币元

项目	本期 2020年1月1日至2020年6月30日		
	实收基金	未分配利润	所有者权益合计
一、期初所有者权益（基金净值）	11,741,978,006.39	3,987,431,613.90	15,729,409,620.29
二、本期经营活动产生的基金净值变动数（本期利润）	-	90,437,353.65	90,437,353.65
三、本期基金份额交易产生的基金净值变动数（净值减少以“-”号填列）	5,765,306,774.35	1,952,609,220.22	7,717,915,994.57
其中：1.基金申购款	16,332,718,539.32	5,230,149,530.21	21,562,868,069.53
2.基金赎回款	-10,567,411,764.97	-3,277,540,309.99	-13,844,952,074.96
四、本期向基金份额持有人分配利润产生的基金净值变动（净值减少以“-”号填列）	-	-645,123,043.14	-645,123,043.14
五、期末所有者权益（基金净值）	17,507,284,780.74	5,385,355,144.63	22,892,639,925.37
项目	上年度可比期间 2019年1月1日至2019年6月30日		
	实收基金	未分配利润	所有者权益合计
一、期初所有者权益（基金净值）	5,170,056,247.02	1,362,192,207.64	6,532,248,454.66
二、本期经营活动产生的基金净值变动数（本期利润）	-	616,158,235.26	616,158,235.26
三、本期基金份额交易产生的基金净值变动数（净值减少以“-”号填列）	2,423,256,419.08	716,217,940.58	3,139,474,359.66
其中：1.基金申购款	5,514,019,341.27	1,664,020,145.07	7,178,039,486.34
2.基金赎回款	-3,090,762,922.19	-947,802,204.49	-4,038,565,126.68
四、本期向基金份额持有人分配利润产生的基金净值变动（净值减少以“-”号填列）	-	-298,614,656.80	-298,614,656.80
五、期末所有者权益（基金净值）	7,593,312,666.10	2,395,953,726.68	9,989,266,392.78

报表附注为财务报表的组成部分。

本报告 6.1 至 6.4，财务报表由下列负责人签署：

基金管理人负责人：刘晓艳，主管会计工作负责人：陈荣，会计机构负责人：邱毅华

6.4 报表附注

6.4.1 基金基本情况

易方达稳健收益债券型证券投资基金(以下简称“本基金”)根据原易方达月月收益中短期债券投资基金(以下简称“原易方达月月收益基金”)基金份额持有人大会 2007 年 12 月 21 日审议通过的《关于易方达月月收益中短期债券投资基金转型的议案》及经中国证券监督管理委员会(以下简称“中国证监会”)证监许可[2008]101 号《关于核准易方达月月收益中短期债券投资基金基金份额持有人大会有关变更基金类别决议的批复》核准,由原易方达月月收益基金转型而来。

根据《易方达月月收益中短期债券投资基金转型方案说明书》以及相关法律法规的规定,经与基金托管人中国银行股份有限公司协商一致并经中国证监会核准,基金管理人易方达基金管理有限公司将《易方达月月收益中短期债券投资基金基金合同》修订为《易方达稳健收益债券型证券投资基金基金合同》。《易方达稳健收益债券型证券投资基金基金合同》自 2008 年 1 月 29 日起生效,原《易方达月月收益中短期债券投资基金基金合同》同日失效。

本基金自 2008 年 1 月 29 日起,根据申购费用和销售服务费收取方式的不同,将基金份额分为不同的类别。不收取申购费用、收取销售服务费的基金份额类别称为 A 类;收取申购费用、不收取销售服务费的基金份额类别称为 B 类。本基金 A 类、B 类两种收费模式并存,由于基金费用的不同,本基金 A 类基金份额和 B 类基金份额分别计算基金份额净值,计算公式为计算日各类别基金资产净值除以计算日发售在外的该类别基金份额总数。投资人可自由选择申购某一类别的基金份额,但各类别基金份额之间不能相互转换。

自 2019 年 10 月 23 日起,本基金增设 C 类份额类别,份额首次确认日为 2019 年 10 月 24 日。

6.4.2 会计报表的编制基础

本基金的财务报表按照财政部于 2006 年 2 月 15 日及以后期间颁布的《企业会计准则—基本准则》、各项具体会计准则及相关规定(以下合称“企业会计准则”)、中国证监会颁布的《证券投资基金信息披露 XBRL 模板第 3 号<年度报告和中期报告>》、中国证券投资基金业协会(以下简称“中国基金业协会”)颁布的《证券投资基金会计核算业务指引》、《易方达稳健收益债券型证券投资基金基金合同》和财务报表附注所列示的中国证监会、中国基金业协会发布的有关规定及允许的基金行业实务操作编制。

本财务报表以持续经营为基础编制。

6.4.3 遵循企业会计准则及其他有关规定的声明

本财务报表符合企业会计准则的要求,真实、完整地反映了本基金本报告期末的财务状况以及

本报告期间的经营成果和基金净值变动情况等有关信息。

6.4.4 本报告期所采用的会计政策、会计估计与最近一期年度报告相一致的说明

本报告期所采用的会计政策、会计估计与最近一期年度报告相一致。

6.4.5 差错更正的说明

本基金本报告期无会计差错更正。

6.4.6 税项

根据财政部、国家税务总局财税[2002]128号《关于开放式证券投资基金有关税收问题的通知》、财税[2008]1号《关于企业所得税若干优惠政策的通知》、财税[2012]85号《关于实施上市公司股息红利差别化个人所得税政策有关问题的通知》、财税[2015]101号《关于上市公司股息红利差别化个人所得税政策有关问题的通知》、财税[2016]36号《关于全面推开营业税改征增值税试点的通知》、财税[2016]46号《关于进一步明确全面推开营改增试点金融业有关政策的通知》、财税[2016]70号《关于金融机构同业往来等增值税政策的补充通知》、财税[2016]140号《关于明确金融房地产开发教育辅助服务等增值税政策的通知》、财税[2017]2号《关于资管产品增值税政策有关问题的补充通知》、财税[2017]56号《关于资管产品增值税有关问题的通知》、财税[2017]90号《关于租入固定资产进项税额抵扣等增值税政策的通知》及其他相关财税法规和实务操作，主要税项列示如下：

(1)资管产品运营过程中发生的增值税应税行为，以资管产品管理人为增值税纳税人。资管产品管理人运营资管产品过程中发生的增值税应税行为，暂适用简易计税方法，按照3%的征收率缴纳增值税。对资管产品在2018年1月1日前运营过程中发生的增值税应税行为，未缴纳增值税的，不再缴纳；已缴纳增值税的，已纳税额从资管产品管理人以后月份的增值税应纳税额中抵减。

对证券投资基金管理人运用基金买卖股票、债券的转让收入免征增值税，对国债、地方政府债以及金融同业往来利息收入亦免征增值税。资管产品管理人运营资管产品提供的贷款服务，以2018年1月1日起产生的利息及利息性质的收入为销售额。资管产品管理人运营资管产品转让2017年12月31日前取得的基金、非货物期货，可以选择按照实际买入价计算销售额，或者以2017年最后一个交易日的基金份额净值、非货物期货结算价格作为买入价计算销售额。

(2)对基金从证券市场中取得的收入，包括买卖股票、债券的差价收入，股票的股息、红利收入，债券的利息收入及其他收入，暂不征收企业所得税。

(3)对基金取得的企业债券利息收入，应由发行债券的企业在向基金支付利息时代扣代缴20%的个人所得税。对基金从上市公司取得的股息红利所得，持股期限在1个月以内(含1个月)的，其股息红利所得全额计入应纳税所得额；持股期限在1个月以上至1年(含1年)的，暂减按50%计入应纳税所得额；持股期限超过1年的，暂免征收个人所得税。对基金持有的上市公司限售股，解禁后取

得的股息、红利收入，按照上述规定计算纳税，持股时间自解禁日起计算；解禁前取得的股息、红利收入继续暂减按 50% 计入应纳税所得额。上述所得统一适用 20% 的税率计征个人所得税。

(4) 基金卖出股票按 0.1% 的税率缴纳股票交易印花税，买入股票不征收股票交易印花税。

(5) 本基金的城市维护建设税、教育费附加和地方教育附加等税费按照实际缴纳增值税额的适用比例计算缴纳。

6.4.7 重要财务报表项目的说明

6.4.7.1 银行存款

单位：人民币元

项目	本期末 2020 年 6 月 30 日
活期存款	135,293,311.68
定期存款	-
其中：存款期限 1 个月以内	-
存款期限 1-3 个月	-
存款期限 3 个月以上	-
其他存款	-
合计	135,293,311.68

6.4.7.2 交易性金融资产

单位：人民币元

项目	本期末 2020 年 6 月 30 日		
	成本	公允价值	公允价值变动
股票	3,604,669,352.79	3,790,371,881.28	185,702,528.49
贵金属投资-金交所黄金合约	-	-	-
债券	交易所市场	7,381,581,459.31	7,366,167,535.92
	银行间市场	18,745,574,425.50	18,633,665,500.00
	合计	26,127,155,884.81	25,999,833,035.92
资产支持证券	410,878,000.00	411,901,600.00	1,023,600.00
基金	-	-	-
其他	-	-	-
合计	30,142,703,237.60	30,202,106,517.20	59,403,279.60

6.4.7.3 衍生金融资产/负债

本基金本报告期末无衍生金融资产/负债。

6.4.7.4 买入返售金融资产

6.4.7.4.1 各项买入返售金融资产期末余额

本基金本报告期末无买入返售金融资产。

6.4.7.4.2 期末买断式逆回购交易中取得的债券

本基金本报告期末无买断式逆回购交易中取得的债券。

6.4.7.5 应收利息

单位：人民币元

项目	本期末 2020年6月30日
应收活期存款利息	9,926.38
应收定期存款利息	-
应收其他存款利息	-
应收结算备付金利息	145,210.86
应收债券利息	340,492,937.89
应收资产支持证券利息	3,812,361.94
应收买入返售证券利息	-
应收申购款利息	-
应收黄金合约拆借孳息	-
应收出借证券利息	-
其他	459.72
合计	344,460,896.79

6.4.7.6 其他资产

单位：人民币元

项目	本期末 2020年6月30日
其他应收款	2,984.20
待摊费用	-
合计	2,984.20

6.4.7.7 应付交易费用

单位：人民币元

项目	本期末 2020年6月30日
交易所市场应付交易费用	941,295.17
银行间市场应付交易费用	183,621.00
合计	1,124,916.17

6.4.7.8 其他负债

单位：人民币元

项目	本期末 2020年6月30日
应付券商交易单元保证金	-
应付赎回费	86,458.66

应付证券出借违约金	-
预提费用	217,852.28
合计	304,310.94

6.4.7.9 实收基金

易方达稳健收益债券 A

金额单位：人民币元

项目	本期 2020年1月1日至2020年6月30日	
	基金份额（份）	账面金额
上年度末	2,451,060,265.33	2,451,060,265.33
本期申购	4,171,017,164.19	4,171,017,164.19
本期赎回（以“-”号填列）	-3,083,995,871.27	-3,083,995,871.27
本期末	3,538,081,558.25	3,538,081,558.25

易方达稳健收益债券 B

金额单位：人民币元

项目	本期 2020年1月1日至2020年6月30日	
	基金份额（份）	账面金额
上年度末	9,259,617,227.70	9,259,617,227.70
本期申购	12,148,062,246.95	12,148,062,246.95
本期赎回（以“-”号填列）	-7,458,493,745.24	-7,458,493,745.24
本期末	13,949,185,729.41	13,949,185,729.41

注：申购含红利再投、转换入份额，赎回含转换出份额。

易方达稳健收益债券 C

金额单位：人民币元

项目	本期 2020年1月1日至2020年6月30日	
	基金份额（份）	账面金额
上年度末	31,300,513.36	31,300,513.36
本期申购	13,639,128.18	13,639,128.18
本期赎回（以“-”号填列）	-24,922,148.46	-24,922,148.46

本期末	20,017,493.08	20,017,493.08
-----	---------------	---------------

6.4.7.10 未分配利润

易方达稳健收益债券 A

单位：人民币元

项目	已实现部分	未实现部分	未分配利润合计
上年度末	109,467,556.84	710,671,837.56	820,139,394.40
本期利润	131,085,321.03	-131,470,992.05	-385,671.02
本期基金份额交易产生的变动数	21,899,951.21	364,130,954.39	386,030,905.60
其中：基金申购款	104,877,552.61	1,229,575,932.64	1,334,453,485.25
基金赎回款	-82,977,601.40	-865,444,978.25	-948,422,579.65
本期已分配利润	-121,195,155.99	-	-121,195,155.99
本期末	141,257,673.09	943,331,799.90	1,084,589,472.99

易方达稳健收益债券 B

单位：人民币元

项目	已实现部分	未实现部分	未分配利润合计
上年度末	465,461,454.63	2,691,347,385.28	3,156,808,839.91
本期利润	543,331,446.97	-452,787,391.33	90,544,055.64
本期基金份额交易产生的变动数	79,017,916.76	1,490,933,910.33	1,569,951,827.09
其中：基金申购款	315,449,364.31	3,575,891,668.73	3,891,341,033.04
基金赎回款	-236,431,447.55	-2,084,957,758.40	-2,321,389,205.95
本期已分配利润	-522,683,955.91	-	-522,683,955.91
本期末	565,126,862.45	3,729,493,904.28	4,294,620,766.73

易方达稳健收益债券 C

单位：人民币元

项目	已实现部分	未实现部分	未分配利润合计
上年度末	1,408,896.40	9,074,483.19	10,483,379.59
本期利润	1,000,116.33	-721,147.30	278,969.03
本期基金份额交易产生的变动数	-356,210.69	-3,017,301.78	-3,373,512.47
其中：基金申购款	335,812.78	4,019,199.14	4,355,011.92
基金赎回款	-692,023.47	-7,036,500.92	-7,728,524.39
本期已分配利润	-1,243,931.24	-	-1,243,931.24
本期末	808,870.80	5,336,034.11	6,144,904.91

6.4.7.11 存款利息收入

单位：人民币元

项目	本期
	2020 年 1 月 1 日至 2020 年 6 月 30 日
活期存款利息收入	170,132.17
定期存款利息收入	-

其他存款利息收入	-
结算备付金利息收入	2,452,725.89
其他	7,619.54
合计	2,630,477.60

6.4.7.12 股票投资收益——买卖股票差价收入

单位：人民币元

项目	本期 2020年1月1日至2020年6月30日
卖出股票成交总额	1,833,387,338.38
减：卖出股票成本总额	1,824,157,090.92
买卖股票差价收入	9,230,247.46

6.4.7.13 债券投资收益——买卖债券差价收入

单位：人民币元

项目	本期 2020年1月1日至2020年6月30日
卖出债券（、债转股及债券到期兑付）成交总额	17,247,686,650.32
减：卖出债券（、债转股及债券到期兑付）成本总额	16,631,812,159.62
减：应收利息总额	268,199,703.00
买卖债券差价收入	347,674,787.70

6.4.7.13.1 资产支持证券投资收益

单位：人民币元

项目	本期 2020年1月1日至2020年6月30日
卖出资产支持证券成交总额	69,420,827.67
减：卖出资产支持证券成本总额	67,122,000.00
减：应收利息总额	2,298,827.67
资产支持证券投资收益	-

6.4.7.14 衍生工具收益

本基金本报告期无衍生工具收益。

6.4.7.15 股利收益

单位：人民币元

项目	本期 2020年1月1日至2020年6月30日
股票投资产生的股利收益	64,948,958.80

其中：证券出借权益补偿收入	-
基金投资产生的股利收益	-
合计	64,948,958.80

6.4.7.16 公允价值变动收益

单位：人民币元

项目名称	本期 2020年1月1日至2020年6月30日
1.交易性金融资产	-584,979,530.68
——股票投资	-78,369,453.06
——债券投资	-507,633,677.62
——资产支持证券投资	1,023,600.00
——基金投资	-
——贵金属投资	-
——其他	-
2.衍生工具	-
——权证投资	-
3.其他	-
减：应税金融商品公允价值变动产生的 预估增值税	-
合计	-584,979,530.68

6.4.7.17 其他收入

单位：人民币元

项目	本期 2020年1月1日至2020年6月30日
基金赎回费收入	8,205,084.89
其他	1,635.63
合计	8,206,720.52

6.4.7.18 交易费用

单位：人民币元

项目	本期 2020年1月1日至2020年6月30日
交易所市场交易费用	6,697,050.71
银行间市场交易费用	197,200.00
合计	6,894,250.71

6.4.7.19 其他费用

单位：人民币元

项目	本期 2020年1月1日至2020年6月30日
审计费用	58,179.94

信息披露费	59,672.34
证券出借违约金	-
银行汇划费	58,845.49
银行间账户维护费	18,000.00
其他	600.00
合计	195,297.77

6.4.8 或有事项、资产负债表日后事项的说明

6.4.8.1 或有事项

截至资产负债表日，本基金无须作披露的或有事项。

6.4.8.2 资产负债表日后事项

截至本会计报表批准报出日，本基金无须作披露的资产负债表日后事项。

6.4.9 关联方关系

6.4.9.1 本报告期存在控制关系或其他重大利害关系的关联方发生变化的情况

本报告期内存在控制关系或其他重大利害关系的关联方未发生变化。

6.4.9.2 本报告期与基金发生关联交易的各关联方

关联方名称	与本基金的关系
易方达基金管理有限公司	基金管理人、注册登记机构、基金销售机构
中国银行股份有限公司(以下简称“中国银行”)	基金托管人、基金销售机构
广发证券股份有限公司(以下简称“广发证券”)	基金管理人股东、基金销售机构

注：以下关联交易均在正常业务范围内按一般商业条款订立。

6.4.10 本报告期及上年度可比期间的关联方交易

6.4.10.1 通过关联方交易单元进行的交易

6.4.10.1.1 股票交易

本基金本报告期及上年度可比期间未发生通过关联方交易单元进行的股票交易。

6.4.10.1.2 权证交易

本基金本报告期及上年度可比期间未发生通过关联方交易单元进行的权证交易。

6.4.10.1.3 应支付关联方的佣金

本基金本报告期及上年度可比期间无应支付关联方的佣金。

6.4.10.2 关联方报酬

6.4.10.2.1 基金管理费

单位：人民币元

项目	本期	上年度可比期间
	2020年1月1日至2020年6月	2019年1月1日至2019年6月

	30日	30日
当期发生的基金应支付的管理费	70,926,709.83	27,862,285.41
其中：支付销售机构的客户维护费	6,810,082.84	1,781,232.56

注：基金管理费按基金前一日的资产净值乘以 0.6% 的管理费率来计算，具体计算方法如下：

每日应付的基金管理费=前一日该基金资产净值×年管理费率÷当年天数

基金管理费每日计算，逐日累计至每个月月末，按月支付。基金管理人应于次月前两个工作日内向基金托管人发送基金管理费划付指令，基金托管人复核后于次日从基金资产中一次性支付给基金管理人。

6.4.10.2.2 基金托管费

单位：人民币元

项目	本期	上年度可比期间
	2020年1月1日至2020年6月30日	2019年1月1日至2019年6月30日
当期发生的基金应支付的托管费	23,642,236.55	9,287,428.48

注：本基金的托管费按该基金前一日资产净值乘以 0.2% 的托管费率来计算。计算方法如下：

每日应支付的基金托管费=前一日该基金资产净值×年托管费率÷当年天数

基金托管费每日计算，逐日累计至每个月月末，按月支付。基金管理人应于次月前两个工作日内向基金托管人发送基金托管费划付指令，基金托管人复核后于次日从基金资产中一次性支付给基金托管人。

6.4.10.2.3 销售服务费

单位：人民币元

获得销售服务费的各关联方名称	本期			
	2020年1月1日至2020年6月30日			
	当期发生的基金应支付的销售服务费			
	易方达稳健收益债券 A	易方达稳健收益债券 B	易方达稳健收益债券 C	合计
易方达基金管理有限公司	1,372,787.92	-	9,264.37	1,382,052.29
中国银行	249,163.10	-	-	249,163.10
广发证券	121,011.23	-	-	121,011.23
合计	1,742,962.25	-	9,264.37	1,752,226.62
获得销售服务费的各关联方名称	上年度可比期间			
	2019年1月1日至2019年6月30日			
	当期发生的基金应支付的销售服务费			
	易方达稳健收益债券 A	易方达稳健收益债券 B	易方达稳健收益债券 C	合计
易方达基金管理有限公司	691,208.79	-	-	691,208.79

公司				
中国银行	141,945.68	-	-	141,945.68
广发证券	9,927.93	-	-	9,927.93
合计	843,082.40	-	-	843,082.40

注：本基金 A 类基金份额的销售服务年费率为 0.3%，B 类基金份额不计提销售服务费，C 类基金份额的销售服务年费率为 0.28%。A 类/C 类基金份额的销售服务费计提的计算公式如下：

每日应支付的 A 类/C 类基金销售服务费 = 前一日 A 类/C 类基金份额的基金资产净值 × R ÷ 当年天数

R 为 A 类/C 类基金份额的年销售服务费率

基金销售服务费每日计算，逐日累计至每个月月末，按月支付，基金管理人应于次月前两个工作日内向基金托管人发送基金销售服务费划付指令，基金托管人复核后于次日从基金资产中一次性支付给基金销售机构。

6.4.10.3 与关联方进行银行间同业市场的债券(含回购)交易

单位：人民币元

本期 2020年1月1日至2020年6月30日						
银行间市场 交易的各关 联方名称	债券交易金额		基金逆回购		基金正回购	
	基金买入	基金卖出	交易金额	利息收入	交易金额	利息支出
中国银行	52,618,237.98	-	-	-	-	-
上年度可比期间 2019年1月1日至2019年6月30日						
银行间市场 交易的各关 联方名称	债券交易金额		基金逆回购		基金正回购	
	基金买入	基金卖出	交易金额	利息收入	交易金额	利息支出
中国银行	81,764,894.25	-	-	-	-	-

6.4.10.4 报告期内转融通证券出借业务发生重大关联交易事项的说明

6.4.10.4.1 与关联方通过约定申报方式进行的适用固定期限费率的证券出借业务的情况

本基金本报告期及上年度可比期间未发生与关联方通过约定申报方式进行的适用固定期限费率的证券出借业务。

6.4.10.4.2 与关联方通过约定申报方式进行的适用市场化期限费率的证券出借业务的情况

本基金本报告期及上年度可比期间未发生与关联方通过约定申报方式进行的适用市场化期限费

率的证券出借业务。

6.4.10.5 各关联方投资本基金的情况

6.4.10.5.1 报告期内基金管理人运用自有资金投资本基金的情况

本报告期内和上年度可比期间基金管理人未运用自有资金投资本基金。

6.4.10.5.2 报告期末除基金管理人之外的其他关联方投资本基金的情况

易方达稳健收益债券 A

无。

易方达稳健收益债券 B

无。

易方达稳健收益债券 C

无。

6.4.10.6 由关联方保管的银行存款余额及当期产生的利息收入

单位：人民币元

关联方名称	本期		上年度可比期间	
	2020年1月1日至2020年6月30日		2019年1月1日至2019年6月30日	
	期末余额	当期利息收入	期末余额	当期利息收入
中国银行-活期存款	135,293,311.68	170,132.17	127,810,741.47	119,448.62

注：本基金的上述银行存款由基金托管人中国银行股份有限公司保管，按银行同业利率或约定利率计息。

6.4.10.7 本基金在承销期内参与关联方承销证券的情况

本基金本报告期及上年度可比期间未在承销期内参与关联方承销证券。

6.4.10.8 其他关联交易事项的说明

6.4.10.8.1 其他关联交易事项的说明

无。

6.4.11 利润分配情况

易方达稳健收益债券 A

单位：人民币元

序号	权益登记日	除息日	每 10 份基金份额	现金形式发放总额	再投资形式发放总	利润分配合计	备注

		场		分红数		额		
		内	外					
1	2020-01-14	-	2020-01-14	0.410	70,823,363.46	50,371,792.53	121,195,155.99	-
合计				0.410	70,823,363.46	50,371,792.53	121,195,155.99	-

易方达稳健收益债券 B

单位：人民币元

序号	权益登记日	除息日		每 10 份 基金份额 分红数	现金形式 发放总额	再投资形 式发放总 额	利润分配合 计	备注
		场 内	场 外					
1	2020-01-14	-	2020-01-14	0.480	345,860,282.47	176,823,673.44	522,683,955.91	-
合计				0.480	345,860,282.47	176,823,673.44	522,683,955.91	-

易方达稳健收益债券 C

单位：人民币元

序号	权益登记日	除息日		每 10 份 基金份额 分红数	现金形式 发放总额	再投资形 式发放总 额	利润分配合 计	备注
		场 内	场 外					
1	2020-01-14	-	2020-01-14	0.410	1,144,026.07	99,905.17	1,243,931.24	-
合计				0.410	1,144,026.07	99,905.17	1,243,931.24	-

6.4.12 期末（2020年6月30日）本基金持有的流通受限证券

6.4.12.1 因认购新发/增发证券而于期末持有的流通受限证券

金额单位：人民币元

6.4.12.1.1 受限证券类别：股票										
证券代码	证券名称	成功认购日	可流通日	流通受限类型	认购价格	期末估值单价	数量(单位：股)	期末成本总额	期末估值总额	备注
601872	招商轮船	2020-01-10	2021-01-08	非公开发行流通受限	5.36	5.29	4,850,746	25,999,998.56	25,660,446.34	-
601872	招商轮船	2020-01-10	2022-01-08	非公开发行流通受限	5.36	5.08	4,850,746	25,999,998.56	24,641,789.68	-

注：基金持有的股票在流通受限期内，如获得股票红利、送股、转增股、配股的，则此新增股票的流通受限期和估值价格与相应原股票一致。

6.4.12.2 期末持有的暂时停牌等流通受限股票

本基金本报告期末未持有暂时停牌等流通受限股票。

6.4.12.3 期末债券正回购交易中作为抵押的债券

6.4.12.3.1 银行间市场债券正回购

截至本报告期末 2020 年 6 月 30 日止，本基金从事银行间市场债券正回购交易形成的卖出回购证券款余额 3,531,070,423.49 元，是以如下债券作为质押：

金额单位：人民币元

债券代码	债券名称	回购到期日	期末估值单价	数量（张）	期末估值总额
101552006	15 三峡 MTN001	2020-07-01	106.47	700,000	74,529,000.00
101659059	16 中核工 MTN001	2020-07-01	101.30	558,000	56,525,400.00
101800803	18 华润 MTN002	2020-07-01	103.61	500,000	51,805,000.00
101900451	19 华电股 MTN001	2020-07-01	102.60	500,000	51,300,000.00
101901661	19 陕延油 MTN012	2020-07-01	100.71	1,200,000	120,852,000.00
101901707	19 中粮 MTN001	2020-07-01	101.29	500,000	50,645,000.00
102000014	20 粤珠江 MTN001	2020-07-01	100.94	854,000	86,202,760.00

102000459	20 浙能源 MTN002	2020-07-01	97.60	1,000,000	97,600,000.00
102000535	20 中电投 MTN005	2020-07-01	99.50	317,000	31,541,500.00
102000634	20 华侨城 MTN002	2020-07-01	98.36	700,000	68,852,000.00
102000748	20 中建 MTN003	2020-07-01	98.49	1,127,000	110,998,230.00
132000003	20 南京地铁 GN001	2020-07-01	99.36	2,700,000	268,272,000.00
190010	19 付息国债 10	2020-07-01	104.48	1,006,000	105,106,880.00
190307	19 进出 07	2020-07-01	100.21	2,103,000	210,741,630.00
200004	20 付息国债 04	2020-07-01	96.98	10,169,000	986,189,620.00
200201	20 国开 01	2020-07-01	100.14	3,694,000	369,917,160.00
200401	20 农发 01	2020-07-01	100.09	300,000	30,027,000.00
101901704	19 京能源 MTN001	2020-07-03	101.20	2,300,000	232,760,000.00
102000650	20 中建 MTN002	2020-07-03	98.55	1,962,000	193,355,100.00
140203	14 国开 03	2020-07-06	101.90	400,000	40,760,000.00
160206	16 国开 06	2020-07-06	100.49	2,500,000	251,225,000.00
160403	16 农发 03	2020-07-06	100.43	800,000	80,344,000.00
180402	18 农发 02	2020-07-06	101.44	500,000	50,720,000.00
200201	20 国开 01	2020-07-06	100.14	206,000	20,628,840.00
200306	20 进出 06	2020-07-06	99.59	600,000	59,754,000.00
合计				37,196,000	3,700,652,120.00

6.4.12.3.2 交易所市场债券正回购

截至本报告期末 2020 年 6 月 30 日止，本基金从事证券交易所债券正回购交易形成的卖出回购证券款余额 4,444,000,000.00 元，于 2020 年 7 月 1 日、2020 年 7 月 7 日（先后）到期。该类交易要求本基金在回购期内持有的证券交易所交易的债券和/或在新质押式回购下转入质押库的债券，按证券交易所规定的比例折算为标准券后，不低于债券回购交易的余额。

6.4.12.4 期末参与转融通证券出借业务的证券

本基金本报告期末无参与转融通证券出借业务的证券。

6.4.13 金融工具风险及管理

6.4.13.1 风险管理政策和组织架构

本基金管理人按照“自上而下与自下而上相结合，全面管理、专业分工”的思路，将风险控制嵌入到全公司的组织架构中，对风险实行多层次、多角度、全方位的管理。

从投资决策的层次看，投资决策委员会、投资总监、投资部门总经理和基金经理对投资行为及相关风险进行管理、监控，并根据其不同权限实施风险控制；从岗位职能的分工上看，基金经理、监察合规管理部门、集中交易室、核算部以及投资风险管理部从不同角度、不同环节对投资的全过程实行风险监控和管理；从投资管理的流程看，已经形成了一套贯穿“事前的风险定位、事中的风险管理和事后的风险评估”的健全的风险监控体系。

本基金是债券型基金，属于证券投资基金中的低风险品种。本基金在日常经营活动中面临的风险主要包括信用风险、流动性风险及市场风险。本基金的基金管理人从事风险管理的主要目标是争取将以上风险控制在限定的范围之内，使本基金在风险和收益之间取得最佳的平衡，以实现“风险和收益相匹配”的风险收益目标。

6.4.13.2 信用风险

信用风险是指基金在交易过程中因交易对手未履行合约责任，或者基金所投资证券之发行人出现违约、拒绝支付到期本息，导致基金资产损失和收益变化的风险。本基金管理人通过严格的备选库制度和分散化投资方式防范信用风险，本基金与由本基金管理人管理的其他基金共同持有一家公司发行的证券不得超过该证券的 10%。本基金在交易所进行的证券交易交收和款项清算对手为中国证券登记结算有限责任公司，在银行间同业市场主要通过交易对手库制度防范交易对手风险。

于 2020 年 6 月 30 日，本基金持有的除国债、央行票据和政策性金融债以外的债券占基金资产净值的比例为 94.90%(2019 年 12 月 31 日：98.72%)。

6.4.13.2.1 按短期信用评级列示的债券投资

单位：人民币元

短期信用评级	本期末 2020年6月30日	上年度末 2019年12月31日
A-1	71,484,542.08	181,682,614.20
A-1 以下	0.00	0.00
未评级	1,464,681,206.54	1,054,551,982.61
合计	1,536,165,748.62	1,236,234,596.81

注：1. 债券评级取自第三方评级机构的债项评级。

2. 未评级债券为剩余期限在一年以内的国债、政策性金融债、央票及未有第三方机构评级的短期融资券。

3. 债券投资以全价列示。

6.4.13.2.2 按短期信用评级列示的资产支持证券投资

单位：人民币元

短期信用评级	本期末 2020年6月30日	上年度末 2019年12月31日
--------	-------------------	---------------------

A-1	0.00	0.00
A-1 以下	0.00	0.00
未评级	0.00	0.00
合计	0.00	0.00

6.4.13.2.3 按短期信用评级列示的同业存单投资

单位：人民币元

短期信用评级	本期末 2020年6月30日	上年度末 2019年12月31日
A-1	0.00	0.00
A-1 以下	0.00	0.00
未评级	0.00	0.00
合计	0.00	0.00

6.4.13.2.4 按长期信用评级列示的债券投资

单位：人民币元

长期信用评级	本期末 2020年6月30日	上年度末 2019年12月31日
AAA	17,753,137,935.23	10,966,213,769.53
AAA 以下	3,239,868,376.71	4,127,334,409.03
未评级	3,811,153,913.25	0.00
合计	24,804,160,225.19	15,093,548,178.56

注：1. 债券评级取自第三方评级机构的债项评级。

2. 未评级债券为剩余期限大于一年的国债、政策性金融债和央票。

3. 债券投资以全价列示。

6.4.13.2.5 按长期信用评级列示的资产支持证券投资

单位：人民币元

长期信用评级	本期末 2020年6月30日	上年度末 2019年12月31日
AAA	415,713,961.94	40,047,467.39
AAA 以下	0.00	0.00
未评级	0.00	0.00
合计	415,713,961.94	40,047,467.39

6.4.13.2.6 按长期信用评级列示的同业存单投资

单位：人民币元

长期信用评级	本期末 2020年6月30日	上年度末 2019年12月31日
AAA	0.00	0.00
AAA 以下	0.00	0.00
未评级	0.00	0.00
合计	0.00	0.00

6.4.13.3 流动性风险

流动性风险是指基金管理人未能以合理价格及时变现基金资产以支付投资者赎回款项的风险。本基金采用分散投资、控制流通受限证券比例等方式防范流动性风险，同时公司已经建立全覆盖、多维度以压力测试为核心的开放式基金流动性风险监测与预警制度，投资风险管理部独立于投资部门负责流动性压力测试的实施与评估。

于 2020 年 6 月 30 日，除卖出回购金融资产款余额(计息但该利息金额不重大)以外，本基金承担的其他金融负债的合同约定到期日均为一年以内且不计息，可赎回基金份额净值(所有者权益)无固定到期日且不计息，因此账面余额约为未折现的合约到期现金流量。

6.4.13.3.1 报告期内本基金组合资产的流动性风险分析

本基金的基金管理人在基金运作过程中按照《公开募集证券投资基金运作管理办法》、《公开募集开放式证券投资基金流动性风险管理规定》等法规的要求对本基金组合资产的流动性风险进行管理，通过独立的风险管理部门对本基金组合的流动性指标进行持续的监测和分析。

本基金的投资范围为具有良好流动性的金融工具，所持大部分证券在流动性良好的证券交易所或者银行间同业市场交易，期末除本报告“期末本基金持有的流通受限证券”章节中所列示券种流通暂时受限制不能自由转让外，其余均能及时变现。评估结果显示组合高流动性资产比重较高，组合变现比例能力较好。

6.4.13.4 市场风险

市场风险是指基金所持金融工具的公允价值或未来现金流量因所处市场各类价格因素的变动而发生波动的风险，包括利率风险、外汇风险和其他价格风险。

6.4.13.4.1 利率风险

利率风险是指基金的财务状况和现金流量受市场利率变动而发生波动的风险。投资管理人通过久期、凸度、VAR 等方法评估组合面临的利率风险敞口，并通过调整投资组合的久期等方法对上述利率风险进行管理。

6.4.13.4.1.1 利率风险敞口

单位：人民币元

本期末 2020年6月30日	1年以内	1-5年	5年以上	不计息	合计
资产					
银行存款	135,293,311.68	-	-	-	135,293,311.68
结算备付金	358,545,515.01	-	-	-	358,545,515.01

存出保证金	1,135,311.09	-	-	-	1,135,311.09
交易性金融资产	3,323,109,750.61	18,571,492,897.52	4,517,131,987.79	3,790,371,881.28	30,202,106,517.20
衍生金融资产	-	-	-	-	-
买入返售金融资产	-	-	-	-	-
应收证券清算款	-	-	-	73,523,521.11	73,523,521.11
应收利息	-	-	-	344,460,896.79	344,460,896.79
应收股利	-	-	-	-	-
应收申购款	-	-	-	39,223,350.70	39,223,350.70
递延所得税资产	-	-	-	-	-
其他资产	-	-	-	2,984.20	2,984.20
资产总计	3,818,083,888.39	18,571,492,897.52	4,517,131,987.79	4,247,582,634.08	31,154,291,407.78
负债					
短期借款	-	-	-	-	-
交易性金融负债	-	-	-	-	-
衍生金融负债	-	-	-	-	-
卖出回购金融资产款	7,975,070,423.49	-	-	-	7,975,070,423.49
应付证券清算款	-	-	-	5,111,049.91	5,111,049.91
应付赎回款	-	-	-	258,605,378.66	258,605,378.66
应付管理人报酬	-	-	-	12,043,611.01	12,043,611.01
应付托管费	-	-	-	4,014,537.00	4,014,537.00
应付销售服务费	-	-	-	1,230,684.49	1,230,684.49
应付交易费用	-	-	-	1,124,916.17	1,124,916.17
应交税费	-	-	-	2,782,294.29	2,782,294.29
应付利息	-	-	-	1,364,276.45	1,364,276.45
应付利润	-	-	-	-	-
递延所得税负债	-	-	-	-	-
其他负债	-	-	-	304,310.94	304,310.94
负债总计	7,975,070,423.49	-	-	286,581,058.92	8,261,651,482.41
利率敏感度缺口	-4,156,986,535.10	18,571,492,897.52	4,517,131,987.79	3,961,001,575.16	22,892,639,925.37
上年度末 2019 年 12 月 31	1 年以内	1-5 年	5 年以上	不计息	合计

日					
资产					
银行存款	1,056,643.78	-	-	-	1,056,643.78
结算备付金	171,691,448.04	-	-	-	171,691,448.04
存出保证金	759,996.79	-	-	-	759,996.79
交易性金融资产	2,353,871,385.89	12,454,188,181.64	1,344,102,429.25	2,566,273,667.32	18,718,435,664.10
衍生金融资产	-	-	-	-	-
买入返售金融资产	31,941,167.91	-	-	-	31,941,167.91
应收证券清算款	-	-	-	57,801,677.93	57,801,677.93
应收利息	-	-	-	217,750,539.70	217,750,539.70
应收股利	-	-	-	-	-
应收申购款	-	-	-	81,082,308.30	81,082,308.30
递延所得税资产	-	-	-	-	-
其他资产	-	-	-	2,984.20	2,984.20
资产总计	2,559,320,642.41	12,454,188,181.64	1,344,102,429.25	2,922,911,177.45	19,280,522,430.75
负债					
短期借款	-	-	-	-	-
交易性金融负债	-	-	-	-	-
衍生金融负债	-	-	-	-	-
卖出回购金融资产款	3,447,643,535.27	-	-	-	3,447,643,535.27
应付证券清算款	-	-	-	5,701,256.97	5,701,256.97
应付赎回款	-	-	-	82,507,993.66	82,507,993.66
应付管理人报酬	-	-	-	7,868,983.33	7,868,983.33
应付托管费	-	-	-	2,622,994.43	2,622,994.43
应付销售服务费	-	-	-	752,035.82	752,035.82
应付交易费用	-	-	-	849,555.93	849,555.93
应交税费	-	-	-	2,230,505.01	2,230,505.01
应付利息	-	-	-	596,211.86	596,211.86
应付利润	-	-	-	-	-
递延所得税负债	-	-	-	-	-
其他负债	-	-	-	339,738.18	339,738.18
负债总计	3,447,643,535.27	-	-	103,469,275.19	3,551,112,810.46
利率敏感度缺口	-888,322,892.86	12,454,188,181.64	1,344,102,429.25	2,819,441,902.26	15,729,409,620.75

0.29

注：各期限分类的标准为按金融资产或金融负债的重新定价日或到期日孰早者进行分类。

6.4.13.4.1.2 利率风险的敏感性分析

假设	除市场利率以外的其他市场变量保持不变		
分析	相关风险变量的变动	对资产负债表日基金资产净值的影响金额（单位：人民币元）	
		本期末 2020年6月30日	上年度末 2019年12月31日
	1.市场利率下降25个基点	272,584,597.51	64,723,855.55
2.市场利率上升25个基点	-262,556,841.36	-63,995,447.51	

6.4.13.4.2 外汇风险

本基金的所有资产及负债以人民币计价，因此无外汇风险。

6.4.13.4.3 其他价格风险

其他价格风险是指基金所持金融工具的公允价值或未来现金流量因除市场利率和外汇汇率以外的市场价格因素变动而发生波动的风险。本基金主要投资于证券交易所上市或银行间同业市场交易的股票和债券，所面临的其他价格风险来源于单个证券发行主体自身经营情况或特殊事项的影响，也可能来源于证券市场整体波动的影响。

本基金的基金管理人采用 Barra 风险管理系统，通过标准差、跟踪误差、beta 值、VAR 等指标，监控投资组合面临的市场价格波动风险。

6.4.13.4.3.1 其他价格风险敞口

金额单位：人民币元

项目	本期末 2020年6月30日		上年度末 2019年12月31日	
	公允价值	占基金 资产净 值比例 (%)	公允价值	占基金 资产净 值比例 (%)
交易性金融资产—股票投资	3,790,371,881.28	16.56	2,566,273,667.32	16.32
交易性金融资产—贵金属投资	-	-	-	-
衍生金融资产—权证投资	-	-	-	-
其他	-	-	-	-

合计	3,790,371,881.28	16.56	2,566,273,667.32	16.32
----	------------------	-------	------------------	-------

6.4.13.4.3.2 其他价格风险的敏感性分析

假设	除业绩比较基准以外的其他市场变量保持不变		
分析	相关风险变量的变动	对资产负债表日基金资产净值的 影响金额（单位：人民币元）	
		本期末 2020年6月30日	上年度末 2019年12月31日
	1.业绩比较基准上升 5%	315,295,808.70	277,069,098.47
	2.业绩比较基准下降 5%	-315,295,808.70	-277,069,098.47

注：股票投资业绩基准取上证 A 指。

6.4.14 有助于理解和分析会计报表需要说明的其他事项

(1) 公允价值

(a) 金融工具公允价值计量的方法

公允价值计量结果所属的层次，由对公允价值计量整体而言具有重要意义的输入值所属的最低层次决定：

第一层次：相同资产或负债在活跃市场上未经调整的报价。

第二层次：除第一层次输入值外相关资产或负债直接或间接可观察的输入值。

第三层次：相关资产或负债的不可观察输入值。

(b) 持续的以公允价值计量的金融工具

(i) 各层次金融工具公允价值

于 2020 年 6 月 30 日，本基金持有的以公允价值计量且其变动计入当期损益的金融资产中属于第一层次的余额为 6,238,343,266.03 元，属于第二层次的余额为 23,963,763,251.17 元，无属于第三层次的余额(2019 年 12 月 31 日：第一层次 5,569,486,172.20 元，第二层次 13,148,949,491.90 元，无属于第三层次的余额)。

(ii) 公允价值所属层次间的重大变动

对于证券交易所上市的股票，若出现重大事项停牌、交易不活跃(包括涨跌停时的交易不活跃)、或属于非公开发行等情况，本基金不会于停牌日至交易恢复活跃日期间、交易不活跃期间及限售期间将相关股票的公允价值列入第一层次；并根据估值调整中采用的不可观察输入值对于公允价值的影响程度，确定相关股票公允价值应属第二层次还是第三层次。

(iii) 第三层次公允价值余额和本期变动金额

无。

(c) 非持续的以公允价值计量的金融工具

于 2020 年 6 月 30 日，本基金未持有非持续的以公允价值计量的金融资产(2019 年 12 月 31 日：同)。

(d)不以公允价值计量的金融工具

不以公允价值计量的金融资产和负债主要包括应收款项和其他金融负债，其账面价值与公允价值相差很小。

(2)除公允价值外，截至资产负债表日本基金无需要说明的其他重要事项。

§7 投资组合报告

7.1 期末基金资产组合情况

金额单位：人民币元

序号	项目	金额	占基金总资产的比例 (%)
1	权益投资	3,790,371,881.28	12.17
	其中：股票	3,790,371,881.28	12.17
2	基金投资	-	-
3	固定收益投资	26,411,734,635.92	84.78
	其中：债券	25,999,833,035.92	83.46
	资产支持证券	411,901,600.00	1.32
4	贵金属投资	-	-
5	金融衍生品投资	-	-
6	买入返售金融资产	-	-
	其中：买断式回购的买入返售金融资产	-	-
7	银行存款和结算备付金合计	493,838,826.69	1.59
8	其他各项资产	458,346,063.89	1.47
9	合计	31,154,291,407.78	100.00

7.2 报告期末按行业分类的股票投资组合

7.2.1 报告期末按行业分类的境内股票投资组合

代码	行业类别	公允价值 (元)	占基金资产净值比例 (%)
A	农、林、牧、渔业	-	-

B	采矿业	109,905,263.97	0.48
C	制造业	2,221,185,905.07	9.70
D	电力、热力、燃气及水生产和供应业	45,474,031.18	0.20
E	建筑业	240,633,232.80	1.05
F	批发和零售业	4,261,722.88	0.02
G	交通运输、仓储和邮政业	202,180,619.68	0.88
H	住宿和餐饮业	-	-
I	信息传输、软件和信息技术服务业	3,309,186.30	0.01
J	金融业	731,903,413.44	3.20
K	房地产业	210,987,772.66	0.92
L	租赁和商务服务业	-	-
M	科学研究和技术服务业	-	-
N	水利、环境和公共设施管理业	-	-
O	居民服务、修理和其他服务业	-	-
P	教育	-	-
Q	卫生和社会工作	20,530,733.30	0.09
R	文化、体育和娱乐业	-	-
S	综合	-	-
	合计	3,790,371,881.28	16.56

7.3 期末按公允价值占基金资产净值比例大小排序的所有股票投资明细

金额单位：人民币元

序号	股票代码	股票名称	数量（股）	公允价值	占基金资产净值比例(%)
1	000401	冀东水泥	22,489,474	360,731,162.96	1.58
2	000001	平安银行	19,504,449	249,656,947.20	1.09
3	600690	海尔智家	13,520,872	239,319,434.40	1.05
4	002250	联化科技	10,434,368	227,469,222.40	0.99
5	600703	三安光电	7,545,916	188,647,900.00	0.82
6	002375	亚厦股份	17,261,216	176,409,627.52	0.77
7	601636	旗滨集团	29,648,489	175,519,054.88	0.77
8	601012	隆基股份	3,950,987	160,923,700.51	0.70
9	000333	美的集团	2,623,448	156,855,955.92	0.69
10	601398	工商银行	31,382,532	156,285,009.36	0.68
11	601318	中国平安	1,980,448	141,403,987.20	0.62

12	000402	金融街	19,223,829	127,646,224.56	0.56
13	600585	海螺水泥	1,972,925	104,387,461.75	0.46
14	601872	招商轮船	18,323,212	100,566,863.62	0.44
15	002415	海康威视	3,298,174	100,099,580.90	0.44
16	601601	中国太保	3,547,522	96,669,974.50	0.42
17	603806	福斯特	1,569,345	78,326,008.95	0.34
18	002202	金风科技	7,055,207	70,340,413.79	0.31
19	601117	中国化学	11,719,636	64,223,605.28	0.28
20	601088	中国神华	4,231,200	60,760,032.00	0.27
21	000703	恒逸石化	5,747,678	52,476,300.14	0.23
22	000002	万科 A	1,855,471	48,502,011.94	0.21
23	600009	上海机场	625,715	45,095,280.05	0.20
24	000778	新兴铸管	12,551,851	43,052,848.93	0.19
25	600028	中国石化	10,972,987	42,904,379.17	0.19
26	600519	贵州茅台	26,791	39,192,018.08	0.17
27	300124	汇川技术	984,072	37,384,895.28	0.16
28	002142	宁波银行	1,387,200	36,441,744.00	0.16
29	601877	正泰电器	1,370,741	36,119,025.35	0.16
30	002179	中航光电	860,633	35,294,559.33	0.15
31	000656	金科股份	4,269,551	34,839,536.16	0.15
32	601328	交通银行	5,655,400	29,012,202.00	0.13
33	600115	东方航空	6,556,115	27,666,805.30	0.12
34	002572	索菲亚	1,114,400	26,935,048.00	0.12
35	000591	太阳能	6,834,917	23,102,019.46	0.10
36	600837	海通证券	1,783,271	22,433,549.18	0.10
37	000651	格力电器	396,125	22,408,791.25	0.10
38	600029	南方航空	3,980,357	20,578,445.69	0.09
39	300015	爱尔眼科	472,514	20,530,733.30	0.09
40	600183	生益科技	692,716	20,275,797.32	0.09
41	600426	华鲁恒升	796,855	14,088,396.40	0.06
42	600011	华能国际	2,992,926	12,630,147.72	0.06
43	000858	五粮液	65,650	11,234,028.00	0.05
44	600027	华电国际	2,846,200	9,734,004.00	0.04
45	600583	海油工程	1,371,616	6,240,852.80	0.03
46	600196	复星医药	168,891	5,716,960.35	0.02
47	601222	林洋能源	980,700	5,354,622.00	0.02
48	600887	伊利股份	155,028	4,826,021.64	0.02
49	601111	中国国航	721,000	4,765,810.00	0.02
50	600062	华润双鹤	318,207	4,206,696.54	0.02
51	600125	铁龙物流	628,569	3,507,415.02	0.02
52	000501	鄂武商 A	214,229	3,359,110.72	0.01
53	002230	科大讯飞	88,410	3,309,186.30	0.01
54	600697	欧亚集团	58,158	902,612.16	0.00
55	601778	晶科科技	1,000	7,860.00	0.00

7.4 报告期内股票投资组合的重大变动

7.4.1 累计买入金额超出期初基金资产净值 2%或前 20 名的股票明细

金额单位：人民币元

序号	股票代码	股票名称	本期累计买入金额	占期初基金资产净值比例（%）
1	600690	海尔智家	309,524,770.78	1.97
2	000401	冀东水泥	273,243,497.00	1.74
3	601636	旗滨集团	224,231,278.96	1.43
4	000001	平安银行	210,006,503.20	1.34
5	000333	美的集团	164,787,448.59	1.05
6	002415	海康威视	158,408,412.16	1.01
7	601872	招商轮船	147,371,106.10	0.94
8	002250	联化科技	127,108,668.97	0.81
9	600703	三安光电	119,272,910.98	0.76
10	601318	中国平安	118,660,011.65	0.75
11	601601	中国太保	107,383,441.75	0.68
12	000402	金融街	98,087,074.90	0.62
13	600585	海螺水泥	92,131,220.60	0.59
14	601012	隆基股份	90,858,910.46	0.58
15	601398	工商银行	83,301,396.00	0.53
16	002375	亚厦股份	81,372,074.31	0.52
17	000778	新兴铸管	66,278,057.65	0.42
18	002202	金风科技	63,527,059.99	0.40
19	000002	万科 A	61,002,533.79	0.39
20	601117	中国化学	51,758,927.25	0.33

注：买入金额按买卖成交金额（成交单价乘以成交数量）填列，不考虑相关交易费用。

7.4.2 累计卖出金额超出期初基金资产净值 2%或前 20 名的股票明细

金额单位：人民币元

序号	股票代码	股票名称	本期累计卖出金额	占期初基金资产净值比例（%）
1	000401	冀东水泥	209,652,456.04	1.33
2	002250	联化科技	115,073,328.04	0.73
3	600703	三安光电	95,677,809.01	0.61
4	601398	工商银行	85,968,138.38	0.55
5	601601	中国太保	71,356,341.70	0.45
6	000001	平安银行	69,590,995.86	0.44
7	600585	海螺水泥	69,394,330.18	0.44
8	601872	招商轮船	67,071,124.06	0.43
9	002375	亚厦股份	66,366,113.18	0.42
10	601318	中国平安	66,173,625.24	0.42

11	600690	海尔智家	64,459,944.58	0.41
12	601636	旗滨集团	63,932,408.06	0.41
13	000402	金融街	58,228,414.85	0.37
14	000703	恒逸石化	54,297,327.58	0.35
15	601117	中国化学	50,929,729.79	0.32
16	601328	交通银行	48,624,161.26	0.31
17	002202	金风科技	46,457,139.40	0.30
18	000333	美的集团	45,533,892.89	0.29
19	601012	隆基股份	44,431,075.70	0.28
20	002415	海康威视	44,116,456.84	0.28

注：卖出金额按买卖成交金额（成交单价乘以成交数量）填列，不考虑相关交易费用。

7.4.3 买入股票的成本总额及卖出股票的收入总额

单位：人民币元

买入股票成本（成交）总额	3,126,624,757.94
卖出股票收入（成交）总额	1,833,387,338.38

注：“买入股票成本”或“卖出股票收入”均按买卖成交金额（成交单价乘以成交数量）填列，不考虑相关交易费用。

7.5 期末按债券品种分类的债券投资组合

金额单位：人民币元

序号	债券品种	公允价值	占基金资产净值比例 (%)
1	国家债券	3,778,326,000.00	16.50
2	央行票据	-	-
3	金融债券	1,204,347,000.00	5.26
	其中：政策性金融债	1,184,129,000.00	5.17
4	企业债券	5,242,577,740.61	22.90
5	企业短期融资券	331,582,000.00	1.45
6	中期票据	12,430,988,000.00	54.30
7	可转债（可交换债）	2,991,690,295.31	13.07
8	同业存单	-	-
9	其他	20,322,000.00	0.09
10	合计	25,999,833,035.92	113.57

7.6 期末按公允价值占基金资产净值比例大小排序的前五名债券投资明细

金额单位：人民币元

序号	债券代码	债券名称	数量（张）	公允价值	占基金资产净值比例(%)
1	200004	20 付息国债 04	28,500,000	2,763,930,000.00	12.07
2	200006	20 付息国债 06	9,000,000	889,020,000.00	3.88
3	200201	20 国开 01	3,900,000	390,546,000.00	1.71
4	163281	20CHNE03	3,000,000	298,920,000.00	1.31
5	102000650	20 中建 MTN002	3,000,000	295,650,000.00	1.29

7.7 期末按公允价值占基金资产净值比例大小排序的所有资产支持证券投资明细

金额单位：人民币元

序号	证券代码	证券名称	数量（份）	公允价值	占基金资产净值比例(%)
1	165644	PR 安吉 4A	1,500,000	102,285,000.00	0.45
2	138393	云庐 2A1	400,000	40,192,000.00	0.18
3	138396	绿金 8A1	400,000	40,188,000.00	0.18
4	168184	20 京玺 1A	300,000	29,937,000.00	0.13
5	165814	PR 安吉 5A	300,000	20,661,000.00	0.09
6	138261	联易融 17	200,000	20,120,000.00	0.09
7	138407	联易融 18	200,000	20,096,000.00	0.09
8	138323	绿金 7A1	100,000	10,057,000.00	0.04
9	138379	永熙优 22	100,000	10,048,000.00	0.04
9	138380	永熙优 23	100,000	10,048,000.00	0.04
9	138381	云庐 1A1	100,000	10,048,000.00	0.04

7.8 报告期末按公允价值占基金资产净值比例大小排序的前五名贵金属投资明细

本基金本报告期末未持有贵金属。

7.9 期末按公允价值占基金资产净值比例大小排序的前五名权证投资明细

本基金本报告期末未持有权证。

7.10 报告期末本基金投资的股指期货交易情况说明

本基金本报告期末未投资股指期货。

7.11 报告期末本基金投资的国债期货交易情况说明

本基金本报告期末未投资国债期货。

7.12 投资组合报告附注

7.12.1 2019 年 8 月 7 日，江西省交通建设工程质量监督管理局对中国建筑股份有限公司违反交通法规的行为罚款五万元。2019 年 9 月 18 日，深圳市住房和建设局对中国建筑股份有限公司违反《中华人民共和国安全生产法》第三十八条第一款“生产经营单位应当建立健全生产安全事故隐患排查治理制度，采取技术、管理措施，及时发现并消除事故隐患，事故隐患排查治理情况应当如实记录，并向从业人员通报”的行为罚款 50000 元。2019 年 11 月 4 日，国家税务总局北京市海淀区税务局对中国建筑股份有限公司未依法履行职责的行为进行罚款。2020 年 3 月 19 日，西安市人力资源和社会保障局依据《西安市农民工工资保障办法》第二十三条第一项，对中国建筑股份有限公司“未按本办法规定预存农民工工资支付保证金”的行为罚款 10000 元。2020 年 5 月 7 日，江西省交通建设工程质量监督管理局对中国建筑股份有限公司“中国建筑股份有限公司井冈山航电枢纽工程项目 A1 合同段从事电焊作业的陈子高未按照国家有关规定经专门的安全作业培训取得相应特种作业资格”的行为罚款 2 万元。

本基金投资 20 中建 MTN002 的投资决策程序符合公司投资制度的规定。

除 20 中建 MTN002 外，本基金投资的前十名证券的发行主体本期没有出现被监管部门立案调查，或在报告编制日前一年内受到公开谴责、处罚的情形。

7.12.2 本基金投资的前十名股票没有超出基金合同规定的备选股票库。

7.12.3 期末其他各项资产构成

单位：人民币元

序号	名称	金额
1	存出保证金	1,135,311.09
2	应收证券清算款	73,523,521.11
3	应收股利	-
4	应收利息	344,460,896.79

5	应收申购款	39,223,350.70
6	其他应收款	2,984.20
7	待摊费用	-
8	其他	-
9	合计	458,346,063.89

7.12.4 期末持有的处于转股期的可转换债券明细

金额单位：人民币元

序号	债券代码	债券名称	公允价值	占基金资产净值 比例 (%)
1	113011	光大转债	221,593,486.80	0.97
2	110059	浦发转债	216,498,471.00	0.95
3	132014	18 中化 EB	178,495,102.00	0.78
4	110053	苏银转债	162,918,729.60	0.71
5	127012	招路转债	123,802,005.04	0.54
6	132018	G 三峡 EB1	119,188,793.60	0.52
7	113026	核能转债	117,146,669.80	0.51
8	110045	海澜转债	98,340,090.80	0.43
9	113008	电气转债	92,873,551.20	0.41
10	132004	15 国盛 EB	84,393,000.00	0.37
11	113024	核建转债	82,654,306.50	0.36
12	113009	广汽转债	75,761,582.40	0.33
13	128081	海亮转债	68,636,257.30	0.30
14	127005	长证转债	61,907,613.12	0.27
15	113022	浙商转债	60,158,933.90	0.26
16	113545	金能转债	59,802,247.80	0.26
17	128035	大族转债	57,506,636.64	0.25
18	110043	无锡转债	56,352,541.50	0.25
19	113014	林洋转债	53,010,087.90	0.23
20	132017	19 新钢 EB	52,879,752.00	0.23
21	113020	桐昆转债	46,820,993.40	0.20
22	110061	川投转债	46,122,216.00	0.20
23	110041	蒙电转债	41,665,319.40	0.18
24	110048	福能转债	37,216,602.00	0.16
25	128032	双环转债	36,534,394.66	0.16
26	110055	伊力转债	35,817,141.20	0.16
27	128046	利尔转债	32,978,132.33	0.14
28	113530	大丰转债	31,558,861.40	0.14
29	128085	鸿达转债	31,278,446.99	0.14
30	128018	时达转债	26,485,999.04	0.12

31	113542	好客转债	26,188,413.10	0.11
32	110034	九州转债	26,112,802.80	0.11
33	128019	久立转 2	23,513,858.55	0.10
34	128033	迪龙转债	22,452,538.08	0.10
35	113519	长久转债	21,631,065.60	0.09
36	123011	德尔转债	21,191,186.12	0.09
37	128013	洪涛转债	19,520,677.60	0.09
38	128063	未来转债	19,139,254.20	0.08
39	128042	凯中转债	18,101,037.16	0.08
40	113025	明泰转债	17,692,299.30	0.08
41	113012	骆驼转债	16,911,200.30	0.07
42	128037	岩土转债	16,303,253.68	0.07
43	128026	众兴转债	15,998,541.24	0.07
44	113535	大业转债	14,989,904.80	0.07
45	113528	长城转债	14,856,789.00	0.06
46	123023	迪森转债	14,515,287.74	0.06
47	113516	苏农转债	14,171,598.20	0.06
48	128015	久其转债	13,780,794.40	0.06
49	128044	岭南转债	13,365,790.36	0.06
50	128023	亚太转债	11,721,275.60	0.05
51	113016	小康转债	10,752,048.40	0.05
52	123010	博世转债	6,339,135.25	0.03
53	120002	18 中原 EB	6,280,400.00	0.03
54	123028	清水转债	5,969,740.95	0.03
55	113027	华钰转债	3,915,611.70	0.02
56	113508	新风转债	2,731,152.00	0.01
57	132005	15 国资 EB	1,878,025.00	0.01
58	110051	中天转债	870,806.10	0.00
59	128080	顺丰转债	245,979.00	0.00
60	113019	玲珑转债	144,752.40	0.00
61	113030	东风转债	30,514.40	0.00
62	113551	福特转债	10,306.80	0.00
63	128034	江银转债	413.32	0.00

7.12.5 期末前十名股票中存在流通受限情况的说明

本基金本报告期末前十名股票中不存在流通受限情况。

§8 基金份额持有人信息

8.1 期末基金份额持有人户数及持有人结构

份额单位：份

份额级别	持有人户数(户)	户均持有的基金份额	持有人结构			
			机构投资者		个人投资者	
			持有份额	占总份额比例	持有份额	占总份额比例
易方达稳健收益债券 A	210,861	16,779.21	523,615,869.95	14.80%	3,014,465,688.30	85.20%
易方达稳健收益债券 B	73,229	190,487.18	12,238,239,177.42	87.73%	1,710,946,551.99	12.27%
易方达稳健收益债券 C	239	83,755.20	0.00	0.00%	20,017,493.08	100.00%
合计	284,329	61,574.04	12,761,855,047.37	72.89%	4,745,429,733.37	27.11%

8.2 期末基金管理人的从业人员持有本基金的情况

项目	份额级别	持有份额总数(份)	占基金总份额比例
基金管理人所有从业人员持有本基金	易方达稳健收益债券 A	77,260.01	0.0022%
	易方达稳健收益债券 B	2,991,235.13	0.0214%
	易方达稳健收益债券 C	1,354.63	0.0068%
	合计	3,069,849.77	0.0175%

8.3 期末基金管理人的从业人员持有本开放式基金份额总量区间的情况

项目	份额级别	持有基金份额总量的数量区间(万份)
本公司高级管理人员、基金投资和研究部门负责人持有本开放式基金	易方达稳健收益债券 A	0
	易方达稳健收益债券 B	>100
	易方达稳健收益债券 C	0
	合计	>100
本基金基金经理持有本开放式基金	易方达稳健收益债券 A	0
	易方达稳健收益债券 B	0
	易方达稳健收益债券 C	0
	合计	0

§9 开放式基金份额变动

单位：份

项目	易方达稳健收益债券 A	易方达稳健收益债券 B	易方达稳健收益债券 C
基金合同生效日 (2008年1月29日) 基金份额总额	297,851,306.81	384,810,820.32	-
本报告期期初基金 份额总额	2,451,060,265.33	9,259,617,227.70	31,300,513.36
本报告期基金总申 购份额	4,171,017,164.19	12,148,062,246.95	13,639,128.18
减：本报告期基金总 赎回份额	3,083,995,871.27	7,458,493,745.24	24,922,148.46
本报告期基金拆分 变动份额	-	-	-
本报告期期末基金 份额总额	3,538,081,558.25	13,949,185,729.41	20,017,493.08

§10 重大事件揭示

10.1 基金份额持有人大会决议

本报告期内未召开基金份额持有人大会。

10.2 基金管理人、基金托管人的专门基金托管部门的重大人事变动

本基金管理人于 2020 年 6 月 22 日发布公告，自 2020 年 6 月 22 日起聘任张坤先生、陈丽园女士担任公司副总经理级高级管理人员。

本报告期内本基金托管人的专门基金托管部门未发生重大人事变动。

10.3 涉及基金管理人、基金财产、基金托管业务的诉讼

本报告期内无涉及本基金管理人、基金财产、基金托管业务的诉讼事项。

10.4 基金投资策略的改变

本报告期内本基金的投资策略未有重大变化。

10.5 为基金进行审计的会计师事务所情况

本报告期内本基金未改聘会计师事务所。

10.6 管理人、托管人及其高级管理人员受稽查或处罚等情况

本报告期内，本基金管理人和托管人托管业务部门及其相关高级管理人员未受到稽查或处罚。

10.7 基金租用证券公司交易单元的有关情况**10.7.1 基金租用证券公司交易单元进行股票投资及佣金支付情况**

金额单位：人民币元

券商名称	交易单元数量	股票交易		应支付该券商的佣金		备注
		成交金额	占当期股票成交总额的比例	佣金	占当期佣金总量的比例	
国泰君安	1	1,770,407,371.19	36.07%	1,648,783.79	37.69%	-
国联证券	1	-	-	-	-	-
东吴证券	1	3,705,742.00	0.08%	2,964.63	0.07%	-
华福证券	1	-	-	-	-	-
东方证券	1	735,206,424.27	14.98%	588,165.18	13.45%	-
平安证券	1	1,638,976,108.11	33.39%	1,526,384.47	34.90%	-
中泰证券	1	-	-	-	-	-
国盛证券	1	759,677,923.63	15.48%	607,742.63	13.89%	-

注：a) 本报告期内本基金无减少交易单元,新增东方证券股份有限公司、东吴证券股份有限公司、华福证券有限责任公司、中泰证券股份有限公司各一个交易单元。

b) 本基金管理人负责选择证券经营机构，租用其交易单元作为本基金的交易单元。基金交易单元的选择标准如下：

- 1) 经营行为稳健规范，内控制度健全，在业内有良好的声誉；
- 2) 具备基金运作所需的高效、安全的通讯条件，交易设施满足基金进行证券交易的需要；
- 3) 具有较强的全方位金融服务能力和水平，包括但不限于：有较好的研究能力和行业分析能力，能及时、全面地向公司提供高质量的关于宏观、行业及市场走向、个股分析的报告及丰富全面的信息；能根据公司所管理基金的特定要求，提供专门研究报告，具有开发量化投资组合模型的能力；能积极为公司投资业务的开展，投资信息的交流以及其他方面业务的开展提供良好的服务和支持。

c) 基金交易单元的选择程序如下：

- 1) 本基金管理人根据上述标准考察后确定选用交易单元的证券经营机构。
- 2) 基金管理人和被选中的证券经营机构签订交易单元租用协议。

10.7.2 基金租用证券公司交易单元进行其他证券投资的情况

金额单位：人民币元

券商名称	债券交易		债券回购交易		权证交易	
	成交金额	占当期债券成交总额的 比例	成交金额	占当期债券回购成交总 额的比例	成交金额	占当期权证成交总 额的比例
国泰君安	2,423,776,357.90	36.10%	212,977,400,000.00	53.13%	-	-
国联证券	79,999,800.00	1.19%	7,730,500,000.00	1.93%	-	-
东吴证券	37,916,983.93	0.56%	7,231,900,000.00	1.80%	-	-
华福证券	-	-	5,666,000,000.00	1.41%	-	-
东方证券	2,043,348,405.40	30.43%	72,642,500,000.00	18.12%	-	-
平安证券	1,015,527,441.87	15.12%	15,781,000,000.00	3.94%	-	-
中泰证券	839,157,553.70	12.50%	64,544,000,000.00	16.10%	-	-
国盛证券	275,143,339.72	4.10%	14,320,400,000.00	3.57%	-	-

10.8 其他重大事件

序号	公告事项	法定披露方式	法定披露日期
1	易方达基金管理有限公司旗下部分开放式基金参加中国农业银行费率优惠活动的公告	中国证券报、基金管理人网站及中国证监会基金电子披露网站	2020-01-06
2	易方达稳健收益债券型证券投资基金暂停机构客户申购、转换转入及定期定额投资业务的公告	中国证券报、基金管理人网站及中国证监会基金电子披露网站	2020-01-10
3	易方达基金管理有限公司关于旗下部分基金获配招商轮船（601872）非公开发行 A 股的公告	中国证券报、基金管理人网站及中国证监会基金电子披露网站	2020-01-11
4	易方达稳健收益债券型证券投资基金分红公告	中国证券报、基金管理人网站及中国证监会基金电子披露网站	2020-01-14

5	易方达稳健收益债券型证券投资基金恢复机构客户申购、转换转入及定期定额投资业务的公告	中国证券报、基金管理人网站及中国证监会基金电子披露网站	2020-01-17
6	易方达基金管理有限公司旗下基金 2019 年第 4 季度报告提示性公告	中国证券报	2020-01-18
7	易方达基金管理有限公司旗下部分开放式基金参加长城证券申购费率优惠活动的公告	中国证券报、基金管理人网站及中国证监会基金电子披露网站	2020-01-22
8	易方达基金管理有限公司旗下部分开放式基金参加泉州银行费率优惠活动的公告	中国证券报、基金管理人网站及中国证监会基金电子披露网站	2020-01-23
9	易方达基金管理有限公司关于旗下基金 2020 年 1 月 31 日不开放申购、赎回、转换、定期定额投资等业务的提示性公告	中国证券报、基金管理人网站及中国证监会基金电子披露网站	2020-01-30
10	易方达基金管理有限公司及全资子公司投资旗下基金相关事宜的公告	中国证券报、基金管理人网站及中国证监会基金电子披露网站	2020-02-04
11	易方达基金管理有限公司旗下部分开放式基金参加长城证券申购费率优惠活动的公告	中国证券报、基金管理人网站及中国证监会基金电子披露网站	2020-02-28
12	易方达基金管理有限公司旗下部分开放式基金参加中金公司费率优惠活动的公告	中国证券报、基金管理人网站及中国证监会基金电子披露网站	2020-03-05
13	易方达基金管理有限公司旗下部分开放式基金参加百度百盈费率优惠活动的公告	中国证券报、基金管理人网站及中国证监会基金电子披露网站	2020-03-10
14	易方达基金管理有限公司关于旗下部分开放式基金参加腾安基金费率优惠活动的公告	中国证券报、基金管理人网站及中国证监会基金电子披露网站	2020-03-17
15	易方达基金管理有限公司旗下部分开放式基金增加华瑞保险销售为销售机构、参加华瑞保险销售费率优惠活动的公告	中国证券报、基金管理人网站及中国证监会基金电子披露网站	2020-03-23
16	易方达基金管理有限公司旗下基金 2019 年年度报告提示性公告	中国证券报	2020-03-31
17	易方达基金管理有限公司旗下部分开放式基金参加恒泰证券费率优惠活动的公告	中国证券报、基金管理人网站及中国证监会基金电子披露网站	2020-04-08
18	易方达基金管理有限公司关于提醒投资者及时提供或更新身份信息资料的公告	中国证券报、基金管理人网站及中国证监会基金电子披露网站	2020-04-10
19	易方达基金管理有限公司旗下部分开放式基金参加诺亚正行费率优惠活动的公告	中国证券报、基金管理人网站及中国证监会基金电子披露网站	2020-04-17
20	易方达基金管理有限公司旗下部分开放式基	中国证券报、基金管理人	2020-04-17

	金参加中国国际期货费率优惠活动的公告	网站及中国证监会基金电子披露网站	
21	易方达基金管理有限公司旗下基金 2020 年第 1 季度报告提示性公告	中国证券报	2020-04-21
22	易方达基金管理有限公司旗下部分开放式基金参加国联证券费率优惠活动的公告	中国证券报、基金管理人网站及中国证监会基金电子披露网站	2020-04-22
23	易方达基金管理有限公司旗下部分开放式基金参加中金公司申购费率优惠活动的公告	中国证券报、基金管理人网站及中国证监会基金电子披露网站	2020-05-14
24	易方达基金管理有限公司旗下部分开放式基金参加万联证券费率优惠活动的公告	中国证券报、基金管理人网站及中国证监会基金电子披露网站	2020-05-18
25	易方达基金管理有限公司旗下部分开放式基金增加万和证券为销售机构的公告	中国证券报、基金管理人网站及中国证监会基金电子披露网站	2020-05-18
26	易方达基金管理有限公司旗下部分开放式基金参加华夏财富费率优惠活动的公告	中国证券报、基金管理人网站及中国证监会基金电子披露网站	2020-05-23
27	易方达基金管理有限公司关于旗下基金在包商银行股份有限公司相关业务安排的提示性公告	中国证券报、基金管理人网站及中国证监会基金电子披露网站	2020-05-29
28	易方达基金管理有限公司关于暂停上海朝阳永续基金销售有限公司办理旗下基金相关销售业务的公告	中国证券报、基金管理人网站及中国证监会基金电子披露网站	2020-06-03
29	易方达基金管理有限公司关于调整旗下部分开放式基金在招商银行最低定期定额投资金额限制的公告	中国证券报、基金管理人网站及中国证监会基金电子披露网站	2020-06-04
30	易方达基金管理有限公司旗下部分开放式基金增加厦门国际银行为销售机构的公告	中国证券报、基金管理人网站及中国证监会基金电子披露网站	2020-06-08
31	易方达基金管理有限公司高级管理人员变更公告	中国证券报、基金管理人网站及中国证监会基金电子披露网站	2020-06-22

§11 备查文件目录

11.1 备查文件目录

- 1.中国证监会批准易方达月月收益中短期债券投资基金募集的文件；
- 2.中国证监会核准易方达月月收益中短期债券投资基金基金份额持有人大会决议的批复；
- 3.《易方达稳健收益债券型证券投资基金基金合同》；

- 4.《易方达稳健收益债券型证券投资基金托管协议》；
- 5.《易方达基金管理有限公司开放式基金业务规则》；
- 6.基金管理人业务资格批件和营业执照。

11.2 存放地点

广州市天河区珠江新城珠江东路 30 号广州银行大厦 40-43 楼。

11.3 查阅方式

投资者可在营业时间免费查阅，也可按工本费购买复印件。

易方达基金管理有限公司

二〇二〇年八月二十八日