

# 易方达 50 指数证券投资基金

## 2018 年年度报告摘要

2018 年 12 月 31 日

基金管理人：易方达基金管理有限公司

基金托管人：交通银行股份有限公司

送出日期：二〇一九年三月二十八日

## § 1 重要提示

基金管理人的董事会、董事保证本报告所载资料不存在虚假记载、误导性陈述或重大遗漏，并对其内容的真实性、准确性和完整性承担个别及连带的法律责任。本年度报告已经三分之二以上独立董事签字同意，并由董事长签发。

基金托管人交通银行股份有限公司根据本基金合同规定，于 2019 年 3 月 26 日复核了本报告中的财务指标、净值表现、利润分配情况、财务会计报告、投资组合报告等内容，保证复核内容不存在虚假记载、误导性陈述或者重大遗漏。

基金管理人承诺以诚实信用、勤勉尽责的原则管理和运用基金资产，但不保证基金一定盈利。

基金的过往业绩并不代表其未来表现。投资有风险，投资者在作出投资决策前应仔细阅读本基金的招募说明书及其更新。

本年度报告摘要摘自年度报告正文，投资者欲了解详细内容，应阅读年度报告正文。

本报告中财务资料已经审计。安永华明会计师事务所（特殊普通合伙）为本基金出具了标准无保留意见的审计报告，请投资者注意阅读。

本报告期自 2018 年 1 月 1 日起至 12 月 31 日止。

## § 2 基金简介

### 2.1 基金基本情况

基金简称	易方达上证 50 指数	
基金主代码	110003	
基金运作方式	契约型开放式	
基金合同生效日	2004 年 3 月 22 日	
基金管理人	易方达基金管理有限公司	
基金托管人	交通银行股份有限公司	
报告期末基金份额总额	10,231,261,347.02 份	
基金合同存续期	不定期	
下属分级基金的基金简称	易方达上证 50 指数 A	易方达上证 50 指数 C
下属分级基金的交易代码	110003	004746
报告期末下属分级基金的份额总额	8,856,107,849.00 份	1,375,153,498.02 份

注：自 2017 年 6 月 6 日起，本基金增设 C 类份额类别，份额首次确认日为 2017 年 6 月 7 日。

### 2.2 基金产品说明

投资目标	在严格控制与目标指数偏离风险的前提下，力争获得超越指数的投资收益，追求长期资本增值。
投资策略	本基金为指数增强型基金，股票投资部分以上证 50 指数作为标的指数，资产配置上追求充分投资，不根据对市场时机的判断主动调整股票仓位，通过运用深入的基本面研究及先进的数量化投资技术，控制与目标指数的偏离风险，追求超越基准的收益水平。
业绩比较基准	上证 50 指数
风险收益特征	本基金为股票基金，其预期风险、收益水平高于混合基金、债券基金及货币市场基金。本基金在控制与目标指数偏离风险的同时，力争获得超越基准的收益。长期来看，本基金具有与目标指数相近的风险水平。

## 2.3 基金管理人和基金托管人

项目		基金管理人	基金托管人
名称		易方达基金管理有限公司	交通银行股份有限公司
信息披露 负责人	姓名	张南	陆志俊
	联系电话	020-85102688	95559
	电子邮箱	service@efunds.com.cn	luzj@bankcomm.com
客户服务电话		400 881 8088	95559
传真		020-85104666	021-62701216

## 2.4 信息披露方式

登载基金年度报告正文的管理人互联网网址	<a href="http://www.efunds.com.cn">http://www.efunds.com.cn</a>
基金年度报告备置地点	广州市天河区珠江新城珠江东路 30 号广州银行大厦 43 楼

## § 3 主要财务指标、基金净值表现及利润分配情况

## 3.1 主要会计数据和财务指标

金额单位：人民币元

3.1.1 期间 数据和指 标	2018 年		2017 年		2016 年	
	易方达上证 50 指数 A	易方达上证 50 指数 C	易方达上证 50 指数 A	易方达上证 50 指数 C	易方达上证 50 指数 A	易方达上证 50 指数 C
本期已实现收益	482,499,299.31	15,304,831.58	682,068,737.64	7,212,009.89	43,857,822.05	-
本期利润	1,924,398,538.60	223,539,682.49	3,382,772,332.02	36,150,584.41	84,679,923.35	-
加权平均基金份额本期利润	-0.2412	-0.3350	0.4290	0.2395	-0.0102	-
本期基金份额净值增长率	-16.66%	-16.84%	41.29%	27.95%	-0.76%	-
3.1.2 期末	2018 年末		2017 年末		2016 年末	

数据和指标	易方达上证 50 指数 A	易方达上证 50 指数 C	易方达上证 50 指数 A	易方达上证 50 指数 C	易方达上证 50 指数 A	易方达上证 50 指数 C
期末可供分配基金份额利润	0.1100	0.2126	0.0665	0.2233	-0.0213	-
期末基金资产净值	10,776,417,438.01	1,667,444,346.09	11,128,390,178.72	505,326,730.47	8,872,380,617.27	-
期末基金份额净值	1.2168	1.2126	1.4785	1.4767	1.0464	-

注：1.所述基金业绩指标不包括持有人认购或交易基金的各项费用，计入费用后实际收益水平要低于所列数字。

2.本期已实现收益指基金本期利息收入、投资收益、其他收入（不含公允价值变动收益）扣除相关费用后的余额，本期利润为本期已实现收益加上本期公允价值变动收益。

3.自 2017 年 6 月 6 日起，本基金增设 C 类份额类别，份额首次确认日为 2017 年 6 月 7 日，增设当期的相关数据和指标按实际存续期计算。

### 3.2 基金净值表现

#### 3.2.1 基金份额净值增长率及其与同期业绩比较基准收益率的比较

##### 易方达上证 50 指数 A

阶段	份额净值增长率①	份额净值增长率标准差②	业绩比较基准收益率③	业绩比较基准收益率标准差④	①—③	②—④
过去三个月	-13.96%	1.70%	-12.03%	1.60%	-1.93%	0.10%
过去六个月	-10.25%	1.60%	-7.53%	1.51%	-2.72%	0.09%
过去一年	-16.66%	1.45%	-19.83%	1.37%	3.17%	0.08%
过去三年	16.87%	1.17%	-5.28%	1.15%	22.15%	0.02%
过去五年	95.25%	1.48%	45.61%	1.57%	49.64%	-0.09%
自基金合同生效起至今	271.72%	1.62%	113.96%	1.73%	157.76%	-0.11%

##### 易方达上证 50 指数 C

阶段	份额净值增长率①	份额净值增长率标准差②	业绩比较基准收益率③	业绩比较基准收益率标准差④	①—③	②—④
过去三个月	-14.01%	1.70%	-12.03%	1.60%	-1.98%	0.10%

过去六个月	-10.36%	1.60%	-7.53%	1.51%	-2.83%	0.09%
过去一年	-16.84%	1.45%	-19.83%	1.37%	2.99%	0.08%
过去三年	-	-	-	-	-	-
过去五年	-	-	-	-	-	-
自基金合同生效起至今	6.40%	1.27%	-7.01%	1.19%	13.41%	0.08%

注：自 2017 年 6 月 6 日起，本基金增设 C 类份额类别，份额首次确认日为 2017 年 6 月 7 日，增设当期的相关数据和指标按实际存续期计算。

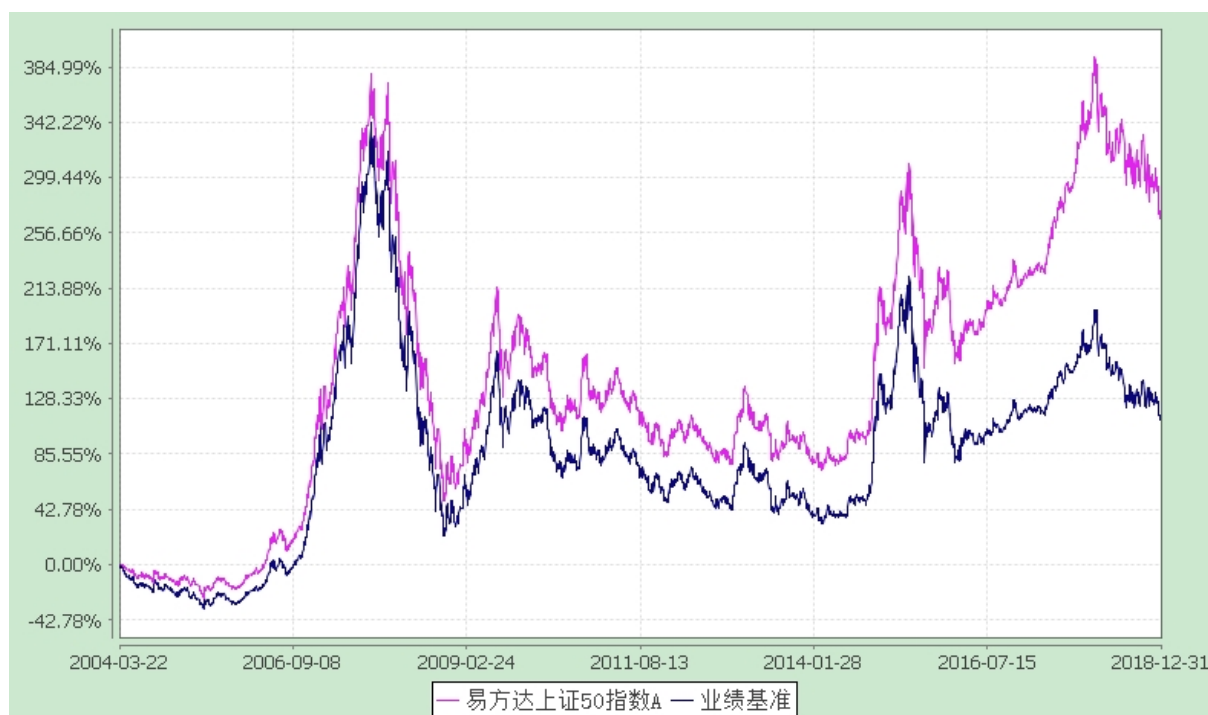
### 3.2.2 自基金合同生效以来基金份额累计净值增长率变动及其与同期业绩比较基准收益率变动的比较

#### 易方达 50 指数证券投资基金

份额累计净值增长率与业绩比较基准收益率历史走势对比图

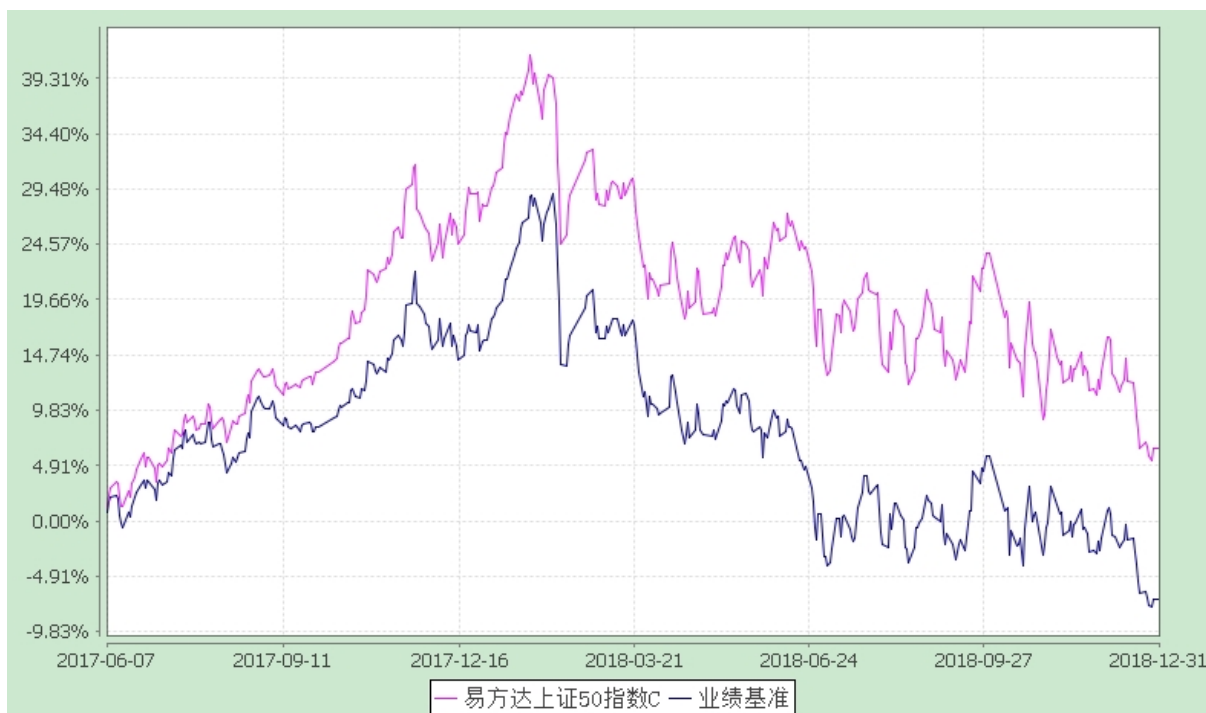
#### 易方达上证 50 指数 A

(2004 年 3 月 22 日至 2018 年 12 月 31 日)



#### 易方达上证 50 指数 C

(2017 年 6 月 7 日至 2018 年 12 月 31 日)



注：1.自 2017 年 6 月 6 日起，本基金增设 C 类份额类别，份额首次确认日为 2017 年 6 月 7 日，增设当期的相关数据和指标按实际存续期计算。

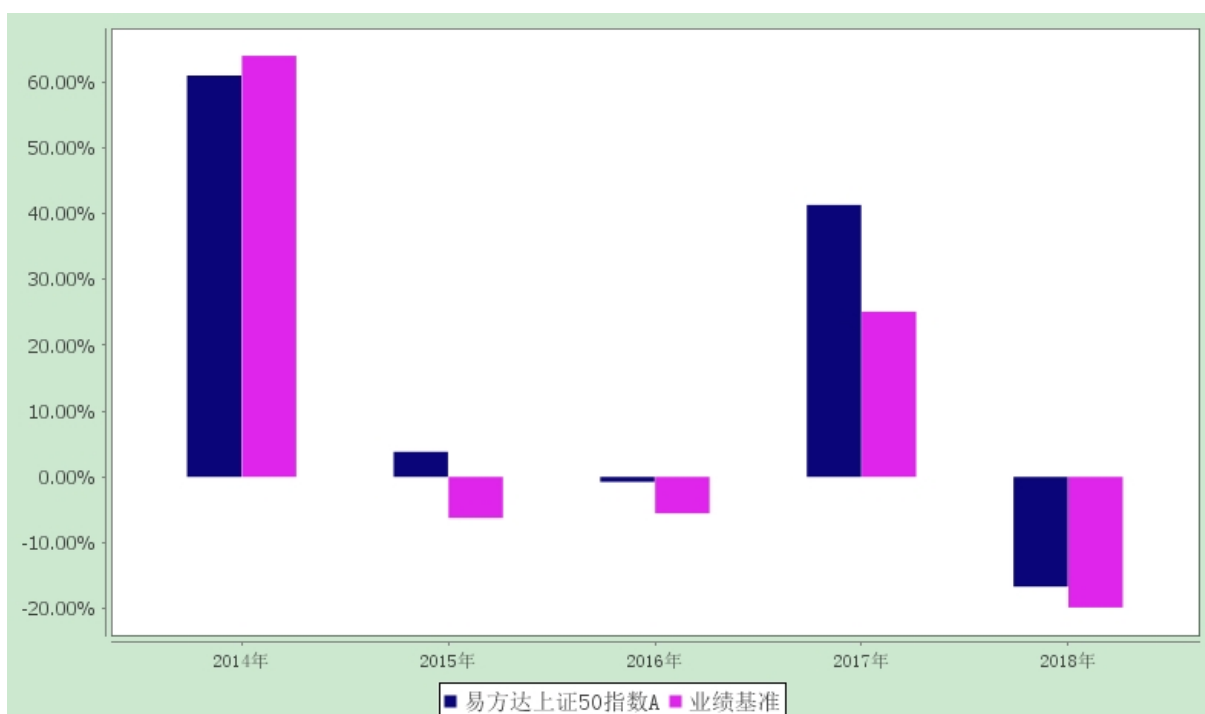
2.自基金合同生效至报告期末，A 类基金份额净值增长率为 271.72%，同期业绩比较基准收益率为 113.96%；C 类基金份额净值增长率为 6.40%，同期业绩比较基准收益率为-7.01%。

### 3.2.3 过去五年基金每年净值增长率及其与同期业绩比较基准收益率的比较

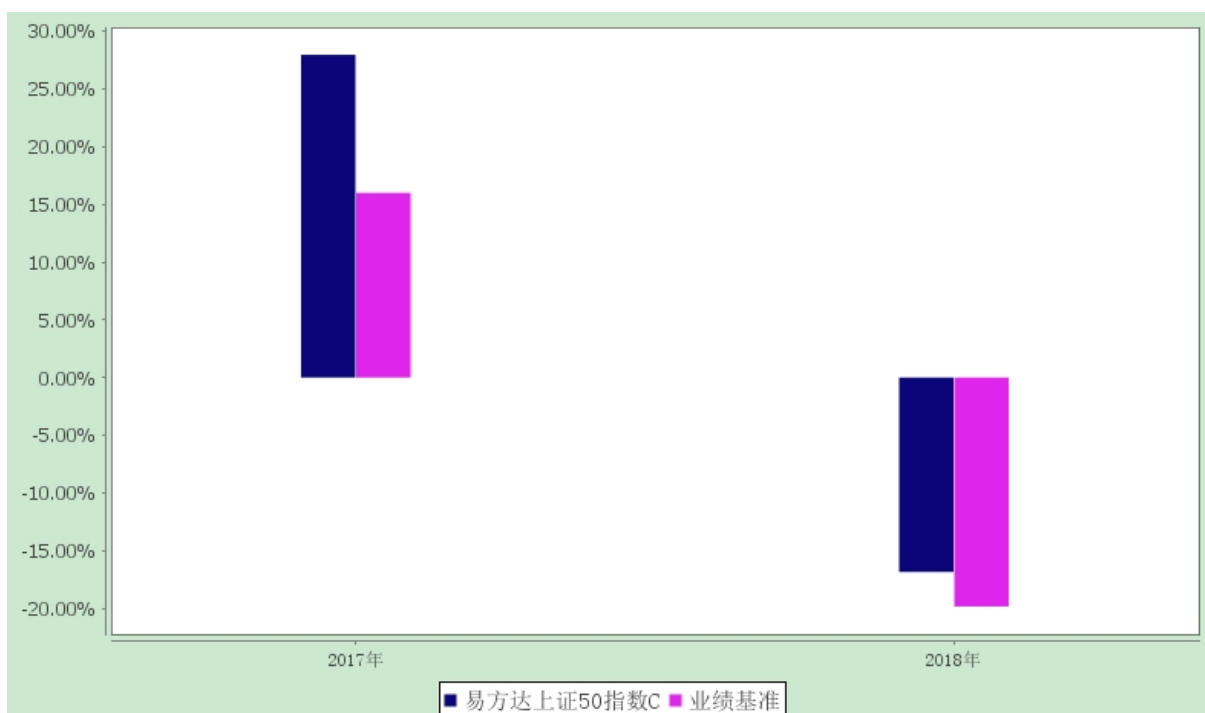
易方达 50 指数证券投资基金

过去五年基金净值增长率与业绩比较基准历年收益率对比图

易方达上证 50 指数 A



### 易方达上证 50 指数 C



注：自 2017 年 6 月 6 日起，本基金增设 C 类份额类别，份额首次确认日为 2017 年 6 月 7 日，增设当期的相关数据和指标按实际存续期计算。

### 3.3 过去三年基金的利润分配情况

#### 1、易方达上证 50 指数 A

单位：人民币元



年度	每10份基金份额分红数	现金形式发放总额	再投资形式发放总额	年度利润分配合计	备注
2018 年	0.200	73,813,124.43	74,439,178.35	148,252,302.78	-
合计	0.200	73,813,124.43	74,439,178.35	148,252,302.78	-

## 2、易方达上证 50 指数 C

单位：人民币元

年度	每10份基金份额分红数	现金形式发放总额	再投资形式发放总额	年度利润分配合计	备注
2018 年	0.200	5,354,811.02	688,568.53	6,043,379.55	-
合计	0.200	5,354,811.02	688,568.53	6,043,379.55	-

## § 4 管理人报告

## 4.1 基金管理人及基金经理情况

## 4.1.1 基金管理人及其管理基金的经验

经中国证监会证监基金字[2001]4 号文批准，易方达基金管理有限公司（简称“易方达”）成立于 2001 年 4 月 17 日，总部设在广州，在北京、上海、香港、深圳等地设有分公司或子公司，并全资拥有易方达资产管理有限公司与易方达国际控股有限公司两家子公司。易方达始终坚持在诚信规范的前提下，通过市场化、专业化的运作，为境内外投资者提供专业的资产管理解决方案，成为国内领先的综合性资产管理机构。易方达拥有公募、社保、年金、特定客户资产管理、QDII、QFII、RQFII、QDIE、QFLP、基本养老保险基金投资等业务资格，是国内基金行业为数不多的“全牌照”公司之一，在主动权益、固定收益、指数量化、海外投资、多资产投资等领域全面布局。截至 2018 年 12 月 31 日，易方达总资产管理规模超过 1.2 万亿元，服务近 8000 万客户，自成立以来仅公募基金累计分红达 1150 亿元。

## 4.1.2 基金经理（或基金经理小组）及基金经理助理简介

姓名	职务	任本基金的基金经理（助理）期限		证券从业年限	说明
		任职日期	离任日期		

张胜记	本基金的基金经理、易方达原油证券投资基金(QDII)的基金经理、易方达香港恒生综合小型股指数证券投资基金(LOF)的基金经理、易方达上证中盘交易型开放式指数证券投资基金联接基金的基金经理（自 2010 年 03 月 31 日至 2018 年 08 月 10 日）、易方达上证中盘交易型开放式指数证券投资基金的基金经理（自 2010 年 03 月 29 日至 2018 年 08 月 10 日）、易方达恒生中国企业交易型开放式指数证券投资基金联接基金的基金经理、易方达恒生中国企业交易型开放式指数证券投资基金的基金经理、易方达标普医疗保健指数证券投资基金(LOF)的基金经理（自 2016 年 12 月 03 日至 2018 年 08 月 10 日）、易方达标普信息科技指数证券投资基金(LOF)的基金经理（自 2016 年 12 月 15 日至 2018 年 08 月 10 日）、易方达标普生物科技指数证券投资基金(LOF)的基金经理（自 2016 年 12 月 15 日至 2018 年 08 月 10 日）、易方达标普全球高端消费品指数增强型证券投资基金的基金经理、易方达标普 500 指数证券投资基金(LOF)的基金经理（自 2016 年 12 月 06 日至 2018 年 08 月 10 日）、指数及增强投资部副总经理	2012-09-28	-	13 年	硕士研究生，曾任易方达基金管理有限公司投资经理助理、基金经理助理、行业研究员、指数与量化投资部总经理助理、指数与量化投资部副总经理、易方达沪深 300 交易型开放式指数发起式证券投资基金联接基金（原易方达沪深 300 指数证券投资基金）基金经理。
-----	---	------------	---	------	---

注：1.此处的“任职日期”和“离任日期”分别为公告确定的聘任日期和解聘日期。

2.证券从业的含义遵从《证券业从业人员资格管理办法》的相关规定。

#### 4.2 管理人对报告期内本基金运作遵规守信情况的说明

本报告期内，本基金管理人严格遵守《证券投资基金法》等有关法律法规及基金合同、基金招募说明书等有关基金法律文件的规定，以取信于市场、取信于社会投资公众为宗旨，本着诚实信用、勤勉尽责的原则管理和运用基金资产，在控制风险的前提下，为基金份额持有人谋求最大利益。在本报告期内，基金运作合法合规，无损害基金份额持有人利益的行为。

#### 4.3 管理人对报告期内公平交易情况的专项说明

##### 4.3.1 公平交易制度和控制方法

公司根据《证券投资基金管理公司公平交易制度指导意见》等法规制定了《公平交易制度》，

内容主要包括公平交易的适用范围、公平交易的原则和内容、公平交易的实现措施和交易执行程序、反向交易控制、公平交易效果评估及报告等。

公平交易制度所规范的范围涵盖旗下各类资产组合，围绕境内上市股票、债券的一级市场申购、二级市场交易（含银行间市场）等投资管理活动，贯穿投资授权、研究分析、投资决策、交易执行、业绩评估等各个环节。公平交易的原则包括：集中交易原则、机制公平原则、公平协调原则、及时评估反馈原则。

公平交易的实现措施和执行程序主要包括：通过建立规范的投资决策机制、共享研究资源和投资品种备选库为投资人员提供公平的投资机会；投资人员应公平对待其管理的不同投资组合，控制其所管理不同组合对同一证券的同日同向交易价差；建立集中交易制度，交易系统具备公平交易功能，对于满足公平交易执行条件的同向指令，系统将自动启用公平交易功能，按照交易公平的原则合理分配各投资指令的执行；根据交易所场内竞价交易和非公开竞价交易的不同特点分别设定合理的交易执行程序和分配机制，通过系统与人工控制相结合的方式，力求确保所有投资组合在交易机会上得到公平、合理对待；建立事中和事后的同向交易、异常交易监控分析机制，对于发现的异常问题进行提示，并要求投资组合经理解释说明。

公司严格按照法律法规的要求禁止旗下管理的不同投资组合之间各种可能导致不公平交易和利益输送的反向交易行为。对于旗下投资组合之间（纯被动指数组合和量化投资组合除外）确因投资策略或流动性管理等需要而进行的反向交易，投资人员须提供充分的投资决策依据，并经审核确认方可执行。

公司通过定期或不定期的公平交易效果评估报告机制，并借助相关技术系统，使投资和交易人员能及时了解各组合的公平交易执行状况，持续督促公平交易制度的落实执行，并不断在实践中检验和完善公平交易制度。

#### 4.3.2 公平交易制度的执行情况

本报告期内，上述公平交易制度和控制方法总体执行情况良好。

公司利用统计分析的方法和工具，按照不同的时间窗口（包括当日内、3日内、5日内），对我司旗下所有投资组合 2018 年度的同向交易价差情况进行了分析，包括旗下各大类资产组合之间（即公募、社保、年金、专户四大类业务之间）的同向交易价差、各组合与其他所有组合之间的同向交易价差、以及旗下任意两个组合之间的同向交易价差。根据对样本个数、平均溢价率是否为 0 的 T 检验显著程度、平均溢价率以及溢价率分布概率、同向交易价差对投资组合的业绩影响等因素的综合分析，未发现旗下投资组合之间存在不公平交易现象。

#### 4.3.3 异常交易行为的专项说明

本报告期内，未发现本基金有可能导致不公平交易和利益输送的异常交易。

本报告期内，本公司旗下所有投资组合参与的交易所公开竞价交易中，同日反向交易成交较少的单边交易量超过该证券当日成交量的 5% 的交易共有 131 次，其中 127 次为旗下指数及量化组合因投资策略需要和其他组合发生反向交易，4 次为不同基金经理管理的组合间因投资策略不同而发生的反向交易，有关基金经理按规定履行了审批程序。

#### 4.4 管理人对报告期内基金的投资策略和业绩表现的说明

##### 4.4.1 报告期内基金投资策略和运作分析

2018 年，国内经济增速出现明显回落，货币和财政政策逐渐转向宽松。中美贸易摩擦形势起起落落，中国股市受内外部双重冲击，持续下跌。全年全国规模以上工业增加值同比增长 6.2%，全国固定资产投资同比增长 5.9%，均出现回落，房地产开发投资同比增长 9.5%，有所上升。消费出现下滑，社会消费品零售总额同比名义增长 9.0%，乘用车销量下滑 6%，房地产销售面积增速仅 1.3%，均明显回落。通胀下行，12 月份居民消费价格指数（CPI）同比上涨 1.9%，工业生产者出厂价格指数（PPI）同比增长 0.9%。报告期内，美联储年内连续三次加息共 0.75%，美国联邦基金利率达到 2.25%~2.50% 的区间，美国股市先涨后跌。我国货币政策转向宽松，央行连续多次降低存款准备金率，12 月末广义货币供应量 M2 同比增长 8.1%，银行间利率和国债利率明显下行。财政政策转向积极，地方政府债将加速落地，个人所得税减税方案实施，有利于扩大内需。报告期内，A 股普遍下跌，上证指数下跌 24.59%，上证 50 指数下跌 19.83%。从行业表现来看，电子、有色金属、传媒、轻工等板块跌幅达 35% 以上，休闲服务、银行等少量行业跌幅较小。

本基金是跟踪上证 50 指数的增强型指数基金，股票仓位根据合同要求一直保持在 90% 以上，在行业配置上，多数行业与指数权重分布一致，食品饮料、医药等行业有一定的超配，银行、券商等行业低配。报告期内，根据对市场形势的判断，本基金进行了少量调整操作，主要是降低了银行、证券等板块的权重，增加了食品饮料、医药、建筑建材等行业的配置。本基金报告期业绩超越基准指数。

##### 4.4.2 报告期内基金的业绩表现

截至报告期末，本基金 A 类基金份额净值为 1.2168 元，本报告期份额净值增长率为 -16.66%；C 类基金份额净值为 1.2126 元，本报告期份额净值增长率为 -16.84%；同期业绩比较基准收益率为 -19.83%。报告期的年化跟踪误差 6.15%，超过合同规定的目标控制范围，主要是投资组合与指数权重的偏差有所扩大所致。

#### 4.5 管理人对宏观经济、证券市场及行业走势的简要展望

十九大报告指明未来若干年中国经济发展的方向，平衡与发展成为新时代的主题。展望 2019

年，中国股市进入“基本面逐渐见底、政策逐渐宽松”阶段，市场震荡上行的概率较大。一方面市场较低的估值已经反映了企业盈利增速下滑的预期，但市场对盈利下滑的程度和速度都不确定，市场会出现震荡反复；另一方面，国内货币政策将继续宽松，减税降费等财政刺激的力度有望加大，信用弱企稳阶段性提升投资者的风险偏好，股市复苏的基础逐渐夯实。此外，美联储加息周期临近结束，中美贸易摩擦进入缓和阶段，外部环境的不确定性降低。因而，本基金对未来一年的市场走势转向乐观。

本基金根据基金合同的要求将继续保持 90%以上的股票配置。另一方面，将继续深入研究各成分股的前景，在市场复苏阶段，积极增加具有长期竞争力、业绩增长的成分股配置，平衡组合的结构，力争为投资者带来超越基准指数的回报。

#### 4.6 管理人对报告期内基金估值程序等事项的说明

本基金管理人按照企业会计准则、中国证监会相关规定、中国证券投资基金业协会相关指引和基金合同关于估值的约定，对基金所持有的投资品种进行估值。本基金托管人根据法律法规要求履行估值及净值计算的复核责任。

本基金管理人设有估值委员会，公司首席运营官担任估值委员会主席，主动权益板块、固定收益板块、指数量化板块、投资风险管理部、监察与合规管理总部和核算部指定人员担任委员。估值委员会负责组织制定和适时修订基金估值政策和程序，指导和监督整个估值流程。估值委员会成员具有多年的证券、基金从业经验，熟悉相关法律法规，具备投资、研究、风险管理、法律合规或基金估值运作等方面的专业胜任能力。基金经理可参与估值原则和方法的讨论，但不参与估值原则和方法的最终决策和日常估值的执行。

本报告期内，参与估值流程各方之间不存在任何重大利益冲突。

本基金管理人已与中债金融估值中心有限公司及中证指数有限公司签署服务协议，由中债金融估值中心有限公司按约定提供银行间同业市场的估值数据，由中证指数有限公司按约定提供交易所交易的债券品种的估值数据和流通受限股票的折扣率数据。

#### 4.7 管理人对报告期内基金利润分配情况的说明

易方达上证 50 指数 A:根据相关法律法规及《易方达 50 指数证券投资基金基金合同》，本基金本报告期不满足分红条件，不进行利润分配；本报告期内 2018 年 1 月 19 日已实施的利润分配 148,252,302.78 元是对 2017 年度利润进行的分配。

易方达上证 50 指数 C:根据相关法律法规及《易方达 50 指数证券投资基金基金合同》，本基金本报告期不满足分红条件，不进行利润分配；本报告期内 2018 年 1 月 19 日已实施的利润分配 6,043,379.55 元是对 2017 年度利润进行的分配。

## § 5 托管人报告

### 5.1 报告期内本基金托管人遵规守信情况声明

2018 年度，基金托管人在易方达 50 指数证券投资基金的托管过程中，严格遵守了《证券投资基金法》及其他有关法律法规、基金合同、托管协议，尽职尽责地履行了托管人应尽的义务，不存在任何损害基金持有人利益的行为。

### 5.2 托管人对报告期内本基金投资运作遵规守信、净值计算、利润分配等情况的说明

2018 年度，易方达基金管理有限公司在易方达 50 指数证券投资基金投资运作、基金资产净值的计算、基金份额申购赎回价格的计算、基金费用开支等问题上，托管人未发现损害基金持有人利益的行为。

本基金本报告期内向 A 级份额持有人分配利润：148,252,302.78 元，向 C 级份额持有人分配利润：6,043,379.55 元。

### 5.3 托管人对本年度报告中财务信息等内容的真实、准确和完整发表意见

2018 年度，由易方达基金管理有限公司编制并经托管人复核审查的有关易方达 50 指数证券投资基金的年度报告中财务指标、净值表现、收益分配情况、财务会计报告相关内容、投资组合报告等内容真实、准确、完整。

## § 6 审计报告

安永华明会计师事务所（特殊普通合伙）审计了 2018 年 12 月 31 日的资产负债表、2018 年度的利润表、所有者权益(基金净值)变动表和财务报表附注，并出具了标准无保留意见的审计报告。投资者可通过年度报告正文查看审计报告全文。

## § 7 年度财务报表

### 7.1 资产负债表

会计主体：易方达 50 指数证券投资基金

报告截止日：2018 年 12 月 31 日

单位：人民币元

资 产	本期末 2018 年 12 月 31 日	上年度末 2017 年 12 月 31 日

<b>资产：</b>		
银行存款	562,775,168.34	199,899,335.14
结算备付金	2,224,766.53	6,178,871.84
存出保证金	1,103,836.40	515,581.19
交易性金融资产	11,920,207,259.82	11,040,066,286.99
其中：股票投资	11,558,740,305.52	10,611,925,286.99
基金投资	-	-
债券投资	361,466,954.30	428,141,000.00
资产支持证券投资	-	-
贵金属投资	-	-
衍生金融资产	-	-
买入返售金融资产	-	-
应收证券清算款	-	401,295,971.08
应收利息	6,626,640.33	7,852,067.79
应收股利	-	-
应收申购款	15,112,691.12	22,492,797.17
递延所得税资产	-	-
其他资产	-	-
<b>资产总计</b>	<b>12,508,050,362.54</b>	<b>11,678,300,911.20</b>
<b>负债和所有者权益</b>	<b>本期末</b>	<b>上年度末</b>
	<b>2018 年 12 月 31 日</b>	<b>2017 年 12 月 31 日</b>
<b>负 债：</b>		
短期借款	-	-
交易性金融负债	-	-
衍生金融负债	-	-
卖出回购金融资产款	-	-
应付证券清算款	40,253,688.81	-
应付赎回款	5,525,327.94	29,278,054.74
应付管理人报酬	13,181,804.09	11,565,891.67

应付托管费	2,196,967.35	1,927,648.59
应付销售服务费	396,501.70	121,972.53
应付交易费用	2,338,826.63	1,220,787.90
应交税费	19.37	-
应付利息	-	-
应付利润	-	-
递延所得税负债	-	-
其他负债	295,442.55	469,646.58
<b>负债合计</b>	<b>64,188,578.44</b>	<b>44,584,002.01</b>
<b>所有者权益：</b>		
实收基金	10,231,261,347.02	7,869,054,932.81
未分配利润	2,212,600,437.08	3,764,661,976.38
<b>所有者权益合计</b>	<b>12,443,861,784.10</b>	<b>11,633,716,909.19</b>
<b>负债和所有者权益总计</b>	<b>12,508,050,362.54</b>	<b>11,678,300,911.20</b>

注：报告截止日 2018 年 12 月 31 日，A 类基金份额净值 1.2168 元，C 类基金份额净值 1.2126 元；基金份额总额 10,231,261,347.02 份，下属分级基金的份额总额分别为：A 类基金份额总额 8,856,107,849.00 份，C 类基金份额总额 1,375,153,498.02 份。

## 7.2 利润表

会计主体：易方达 50 指数证券投资基金

本报告期：2018 年 1 月 1 日至 2018 年 12 月 31 日

单位：人民币元

项 目	本期	上年度可比期间
	2018 年 1 月 1 日至 2018 年 12 月 31 日	2017 年 1 月 1 日至 2017 年 12 月 31 日
<b>一、收入</b>	<b>-1,968,438,807.11</b>	<b>3,564,079,993.28</b>
1.利息收入	17,339,982.71	12,805,018.55
其中：存款利息收入	5,019,586.23	2,100,031.11
债券利息收入	12,047,371.42	9,875,645.74
资产支持证券利息收入	-	-



买入返售金融资产收入	273,025.06	829,341.70
其他利息收入	-	-
2.投资收益（损失以“-”填列）	653,728,632.52	818,640,617.37
其中：股票投资收益	381,178,642.80	590,278,855.36
基金投资收益	-	-
债券投资收益	827,090.00	2,736,310.80
资产支持证券投资收益	-	-
贵金属投资收益	-	-
衍生工具收益	-	-
股利收益	271,722,899.72	225,625,451.21
3.公允价值变动收益（损失以“-”号填列）	-2,645,742,351.98	2,729,642,168.90
4.汇兑收益（损失以“-”号填列）	-	-
5.其他收入（损失以“-”号填列）	6,234,929.64	2,992,188.46
<b>减：二、费用</b>	<b>179,499,413.98</b>	<b>145,157,076.85</b>
1. 管理人报酬	142,451,447.69	116,874,288.23
2. 托管费	23,741,907.97	19,479,047.98
3. 销售服务费	2,186,397.55	302,214.64
4. 交易费用	10,685,441.82	8,017,913.86
5. 利息支出	-	-
其中：卖出回购金融资产支出	-	-
6. 税金及附加	2.08	-
7. 其他费用	434,216.87	483,612.14
<b>三、利润总额（亏损总额以“-”号填列）</b>	<b>-2,147,938,221.09</b>	<b>3,418,922,916.43</b>
减：所得税费用	-	-
<b>四、净利润（净亏损以“-”号填列）</b>	<b>-2,147,938,221.09</b>	<b>3,418,922,916.43</b>

### 7.3 所有者权益（基金净值）变动表

会计主体：易方达 50 指数证券投资基金

本报告期：2018 年 1 月 1 日至 2018 年 12 月 31 日

单位：人民币元

项目	本期 2018 年 1 月 1 日至 2018 年 12 月 31 日		
	实收基金	未分配利润	所有者权益合计
一、期初所有者权益 (基金净值)	7,869,054,932.81	3,764,661,976.38	11,633,716,909.19
二、本期经营活动产生的基金净值变动数(本期利润)	-	-2,147,938,221.09	-2,147,938,221.09
三、本期基金份额交易产生的基金净值变动数(净值减少以“-”号填列)	2,362,206,414.21	750,172,364.12	3,112,378,778.33
其中：1.基金申购款	7,828,961,524.09	3,029,083,339.99	10,858,044,864.08
2.基金赎回款	-5,466,755,109.88	-2,278,910,975.87	-7,745,666,085.75
四、本期向基金份额持有人分配利润产生的基金净值变动(净值减少以“-”号填列)	-	-154,295,682.33	-154,295,682.33
五、期末所有者权益 (基金净值)	10,231,261,347.02	2,212,600,437.08	12,443,861,784.10
项目	上年度可比期间 2017 年 1 月 1 日至 2017 年 12 月 31 日		
	实收基金	未分配利润	所有者权益合计
一、期初所有者权益 (基金净值)	8,478,687,915.95	393,692,701.32	8,872,380,617.27
二、本期经营活动产生的基金净值变动数(本	-	3,418,922,916.43	3,418,922,916.43

期利润)			
三、本期基金份额交易产生的基金净值变动数（净值减少以“-”号填列）	-609,632,983.14	-47,953,641.37	-657,586,624.51
其中：1.基金申购款	3,267,223,991.48	1,063,949,434.77	4,331,173,426.25
2.基金赎回款	-3,876,856,974.62	-1,111,903,076.14	-4,988,760,050.76
四、本期向基金份额持有人分配利润产生的基金净值变动（净值减少以“-”号填列）	-	-	-
五、期末所有者权益（基金净值）	7,869,054,932.81	3,764,661,976.38	11,633,716,909.19

报表附注为财务报表的组成部分。

本报告 7.1 至 7.4，财务报表由下列负责人签署：

基金管理人负责人：刘晓艳，主管会计工作负责人：陈荣，会计机构负责人：邱毅华

## 7.4 报表附注

### 7.4.1 基金基本情况

易方达 50 指数证券投资基金（以下简称“本基金”）经中国证券监督管理委员会（以下简称“中国证监会”）证监基金字[2004]13 号文《关于同意易方达 50 指数证券投资基金设立的批复》的批准，由易方达基金管理有限公司作为基金发起人，向社会公开发行募集并于 2004 年 3 月 22 日正式成立，首次设立募集规模为 5,048,902,330.26 份基金份额。本基金为契约型开放式，存续期限不定，基金管理人为易方达基金管理有限公司，注册登记机构为易方达基金管理有限公司，基金托管人为交通银行股份有限公司。

自 2017 年 6 月 6 日起，本基金增设 C 类份额类别，份额首次确认日为 2017 年 6 月 7 日。

### 7.4.2 会计报表的编制基础

本财务报表系按照财政部颁布的《企业会计准则—基本准则》以及其后颁布及修订的具体会计准则、应用指南、解释以及其他相关规定(以下合称“企业会计准则”)编制，同时，对于在具体会计核算和信息披露方面，也参考了中国证券投资基金业协会修订并发布的《证券投资基金会计核算业

务指引》、中国证监会制定的《中国证券监督管理委员会关于证券投资基金估值业务的指导意见》、《证券投资基金信息披露管理办法》、《证券投资基金信息披露内容与格式准则》第 2 号《年度报告的内容与格式》、《证券投资基金信息披露编报规则》第 3 号《会计报表附注的编制及披露》、《证券投资基金信息披露 XBRL 模板第 3 号<年度报告和半年度报告>》及其他中国证监会和中国证券投资基金业协会发布的相关规定和指引。

本财务报表以本基金持续经营为基础列报。

#### 7.4.3 遵循企业会计准则及其他有关规定的声明

本财务报表符合企业会计准则的要求，真实、完整地反映了本基金本报告期末的财务状况以及本报告期间的经营成果和基金净值变动情况等有关信息。

#### 7.4.4 本报告期所采用的会计政策、会计估计与最近一期年度报告相一致的说明

本报告期所采用的会计政策、会计估计与最近一期年度报告相一致。

#### 7.4.5 差错更正的说明

本基金本报告期无会计差错。

#### 7.4.6 税项

##### (1) 印花税

证券(股票)交易印花税税率为 1‰，由出让方缴纳。

##### (2) 增值税、城建税、教育费附加及地方教育费附加

根据财政部、国家税务总局财税[2016]36 号文《关于全面推开营业税改增值税试点的通知》的规定，经国务院批准，自 2016 年 5 月 1 日起在全国范围内全面推开营业税改征增值税试点，金融业纳入试点范围，由缴纳营业税改为缴纳增值税。金融商品转让，按照卖出价扣除买入价后的余额为销售额。对证券投资基金（封闭式证券投资基金，开放式证券投资基金）管理人运用基金买卖股票、债券的转让收入免征增值税；国债、地方政府债利息收入以及金融同业往来利息收入免征增值税；存款利息收入不征收增值税；

根据财政部、国家税务总局财税[2016]46 号文《关于进一步明确全面推开营改增试点金融业有关政策的通知》的规定，金融机构开展的质押式买入返售金融商品业务及持有政策性金融债券取得的利息收入属于金融同业往来利息收入；

根据财政部、国家税务总局财税[2016]70 号文《关于金融机构同业往来等增值税政策的补充通知》的规定，金融机构开展的买断式买入返售金融商品业务、同业存款、同业存单以及持有金融债券取得的利息收入属于金融同业往来利息收入；

根据财政部、国家税务总局财税[2016]140 号文《关于明确金融、房地产开发、教育辅助服务

等增值税政策的通知》的规定，资管产品运营过程中发生的增值税应税行为，以资管产品管理人为增值税纳税人；

根据财政部、国家税务总局财税[2017]56 号文《关于资管产品增值税有关问题的通知》的规定，自 2018 年 1 月 1 日起，资管产品管理人运营资管产品过程中发生的增值税应税行为（以下简称“资管产品运营业务”），暂适用简易计税方法，按照 3% 的征收率缴纳增值税，资管产品管理人未分别核算资管产品运营业务和其他业务的销售额和增值税应纳税额的除外。资管产品管理人可选择分别或汇总核算资管产品运营业务销售额和增值税应纳税额。对资管产品在 2018 年 1 月 1 日前运营过程中发生的增值税应税行为，未缴纳增值税的，不再缴纳；已缴纳增值税的，已纳税额从资管产品管理人以后月份的增值税应纳税额中抵减；

根据财政部、国家税务总局财税[2017]90 号文《关于租入固定资产进项税额抵扣等增值税政策的通知》的规定，自 2018 年 1 月 1 日起，资管产品管理人运营资管产品提供的贷款服务、发生的部分金融商品转让业务，按照以下规定确定销售额：提供贷款服务，以 2018 年 1 月 1 日起产生的利息及利息性质的收入为销售额；转让 2017 年 12 月 31 日前取得的股票（不包括限售股）、债券、基金、非货物期货，可以选择按照实际买入价计算销售额，或者以 2017 年最后一个交易日的股票收盘价（2017 年最后一个交易日处于停牌期间的股票，为停牌前最后一个交易日收盘价）、债券估值（中债金融估值中心有限公司或中证指数有限公司提供的债券估值）、基金份额净值、非货物期货结算价格作为买入价计算销售额。

本基金分别按实际缴纳的增值税额的 7%、3% 和 2% 缴纳城市维护建设税、教育费附加和地方教育费附加。

### （3）企业所得税

证券投资基金从证券市场中取得的收入，包括买卖股票、债券的差价收入，股权的股息、红利收入，债券的利息收入及其他收入，暂不征收企业所得税。

### （4）个人所得税

个人所得税税率为 20%。

基金从上市公司分配取得的股息红利所得，持股期限在 1 个月以内(含 1 个月)的，其股息红利所得全额计入应纳税所得额；持股期限在 1 个月以上至 1 年(含 1 年)的，减按 50% 计入应纳税所得额；持股期限超过 1 年的，减按 25% 计入应纳税所得额；自 2015 年 9 月 8 日起，证券投资基金从公开发行和转让市场取得的上市公司股票，持股期限超过 1 年的，股息红利所得暂免征收个人所得税。

暂免征收储蓄存款利息所得个人所得税。

## 7.4.7 关联方关系

关联方名称	与本基金的关系
易方达基金管理有限公司	基金管理人、注册登记机构、基金销售机构
交通银行股份有限公司(以下简称“交通银行”)	基金托管人、基金销售机构
广发证券股份有限公司(以下简称“广发证券”)	基金管理人股东、基金销售机构
广东粤财信托有限公司(以下简称“粤财信托”)	基金管理人股东
盈峰投资控股集团有限公司	基金管理人股东
广东省广晟资产经营有限公司	基金管理人股东
广州市广永国有资产经营有限公司	基金管理人股东
易方达资产管理有限公司	基金管理人的子公司
易方达海外投资(深圳)有限公司	基金管理人子公司控制的公司

注：以下关联交易均在正常业务范围内按一般商业条款订立。

## 7.4.8 本报告期及上年度可比期间的关联方交易

## 7.4.8.1 通过关联方交易单元进行的交易

## 7.4.8.1.1 股票交易

金额单位：人民币元

关联方名称	本期 2018年1月1日至2018年12月31日		上年度可比期间 2017年1月1日至2017年12月31日	
	成交金额	占当期股票成交总额的 比例	成交金额	占当期股票成交总额的 比例
广发证券	1,949,635,962.82	21.45%	1,211,307,268.82	20.17%

## 7.4.8.1.2 权证交易

本基金本报告期及上年度可比期间未发生通过关联方交易单元进行的权证交易。

## 7.4.8.1.3 应支付关联方的佣金

金额单位：人民币元

关联方名称	本期 2018年1月1日至2018年12月31日			
	当期佣金	占当期佣金总量的 比例	期末应付佣金余额	占期末应付佣金总量的 比例
广发证券	1,749,048.63	25.30%	481,999.10	20.61%
关联方名称	上年度可比期间 2017年1月1日至2017年12月31日			
	当期佣金	占当期佣金总量的 比例	期末应付佣金余额	占期末应付佣金总量的 比例
广发证券	1,069,006.73	27.23%	170,843.34	14.00%

注：上述佣金按市场佣金率计算,以扣除由中国证券登记结算有限责任公司收取的证管费、经手费和适用期间内由券商承担的证券结算风险基金后的净额列示。债券及权证交易不计佣金。

该类佣金协议的服务范围还包括佣金收取方为本基金提供的证券投资研究成果和市场信息服务等。

#### 7.4.8.2 关联方报酬

##### 7.4.8.2.1 基金管理费

单位：人民币元

项目	本期	上年度可比期间
	2018年1月1日至2018年12月31日	2017年1月1日至2017年12月31日
当期发生的基金应支付的管理费	142,451,447.69	116,874,288.23
其中：支付销售机构的客户维护费	26,836,651.01	22,881,804.58

注：基金管理费按前一日的基金资产净值的 1.2% 的年费率计提。计算方法如下：

$$H = E \times 1.2\% / \text{当年天数}$$

H 为每日应支付的基金管理费

E 为前一日的基金资产净值

基金管理费每日计算，逐日累计至每月月底，按月支付；由基金托管人于次月前两个工作日内从基金资产中一次性支付给基金管理人。

##### 7.4.8.2.2 基金托管费

单位：人民币元

项目	本期	上年度可比期间
	2018年1月1日至2018年12月31日	2017年1月1日至2017年12月31日
当期发生的基金应支付的托管费	23,741,907.97	19,479,047.98

注：基金托管费按前一日的基金资产净值的 0.20% 的年费率计提。计算方法如下：

$$H = E \times 0.20\% / \text{当年天数}$$

H 为每日应支付的基金托管费

E 为前一日的基金资产净值

基金托管费每日计算，逐日累计至每月月底，按月支付；由基金托管人于次月前两个工作日内从基金资产中一次性支取。

## 7.4.8.2.3 销售服务费

单位：人民币元

获得销售服务费的各 关联方名称	本期 2018年1月1日至2018年12月31日		
	当期发生的基金应支付的销售服务费		
	易方达上证 50 指数 A	易方达上证 50 指数 C	合计
易方达基金管理有限 公司	-	2,157,672.99	2,157,672.99
合计	-	2,157,672.99	2,157,672.99
获得销售服务费的各 关联方名称	上年度可比期间 2017年1月1日至2017年12月31日		
	当期发生的基金应支付的销售服务费		
	易方达上证50指数A	易方达上证50指数C	合计
易方达基金管理有限 公司	-	302,214.64	302,214.64
合计	-	302,214.64	302,214.64

注：本基金 A 类基金份额不收取销售服务费，C 类基金份额的销售服务费年费率为 0.25%，按 C 类基金份额前一日基金资产净值的 0.25% 年费率计提。

销售服务费的计算方法如下：

$$H = E \times 0.25\% \div \text{当年天数}$$

H 为 C 类基金份额每日应计提的销售服务费

E 为 C 类基金份额前一日基金资产净值

基金销售服务费每日计提，逐日累计至每个月月末，按月支付，由基金管理人向基金托管人发送销售服务费划付指令，基金托管人复核后于次月前两个工作日内从基金资产中一次性支付。

## 7.4.8.3 与关联方进行银行间同业市场的债券(含回购)交易

本基金本报告期及上年度可比期间未与关联方进行银行间同业市场债券（含回购）交易。

## 7.4.8.4 各关联方投资本基金的情况

## 7.4.8.4.1 报告期内基金管理人运用固有资金投资本基金的情况

本报告期内和上年度可比期间基金管理人未运用固有资金投资本基金。

## 7.4.8.4.2 报告期末除基金管理人之外的其他关联方投资本基金的情况

易方达上证 50 指数 A

份额单位：份

关联方名称	本期末 2018 年 12 月 31 日		上年度末 2017 年 12 月 31 日	
	持有的基金份额	持有的基金	持有的基金份额	持有的基金份



		份额占基金 总份额的比 例		额占基金总份 额的比例
易方达海外投资 (深圳)有限公司	187,959.13	0.00%	187,959.13	0.00%

注：除基金管理人之外的其他关联方投资本基金相关的费用按基金合同及更新的招募说明书的有关规定支付。

易方达上证 50 指数 C

无。

#### 7.4.8.5 由关联方保管的银行存款余额及当期产生的利息收入

单位：人民币元

关联方名称	本期 2018年1月1日至2018年12月31日		上年度可比期间 2017年1月1日至2017年12月31日	
	期末余额	当期利息收入	期末余额	当期利息收入
交通银行-活期存款	562,775,168.34	4,920,486.30	199,899,335.14	2,055,747.01

注：本基金的上述银行存款由基金托管人交通银行股份有限公司保管，按银行同业利率或约定利率计息。

#### 7.4.8.6 本基金在承销期内参与关联方承销证券的情况

金额单位：人民币元

本期 2018年1月1日至2018年12月31日					
关联方名称	证券代码	证券名称	发行方式	基金在承销期内买入	
				数量（单 位：股/张）	总金额
广发证券	002927	泰永长征	新股网下 发行	961	14,203.58
上年度可比期间 2017年1月1日至2017年12月31日					
关联方名称	证券代码	证券名称	发行方式	基金在承销期内买入	
				数量（单 位：股/张）	总金额

				位：股/张)	
广发证券	002841	视源股份	新股网下 发行	1,680	32,020.80
广发证券	002842	翔鹭钨业	新股网下 发行	932	10,643.44
广发证券	002867	周大生	新股网下 发行	3,444	68,604.48
广发证券	002919	名臣健康	新股网下 发行	821	10,311.76
广发证券	300599	雄塑科技	新股网下 发行	3,155	22,211.20
广发证券	300625	三雄极光	新股网下 发行	3,934	75,926.20
广发证券	300627	华测导航	新股网下 发行	1,498	19,129.46
广发证券	300639	凯普生物	新股网下 发行	1,046	19,235.94
广发证券	300647	超频三	新股网下 发行	1,244	11,146.24
广发证券	300658	延江股份	新股网下 发行	1,110	21,545.10
广发证券	300669	沪宁股份	新股网下 发行	841	9,251.00
广发证券	300697	电工合金	新股网下 发行	1,630	12,436.90
广发证券	300723	一品红	新股网下 发行	1,561	26,615.05
广发证券	300726	宏达电子	新股网下 发行	1,548	17,275.68
广发证券	300735	光弘科技	新股网下 发行	3,764	37,602.36
广发证券	603041	美思德	新股网下 发行	1,034	13,359.28
广发证券	603042	华脉科技	新股网下 发行	1,232	13,872.32
广发证券	603043	广州酒家	新股网下 发行	1,810	23,855.80
广发证券	603089	正裕工业	新股网下 发行	1,087	12,641.81
广发证券	603208	欧派股份	新股网下 发行	1,221	30,317.43
广发证券	603458	勘设股份	新股网下 发行	1,320	38,755.20
广发证券	603507	振江股份	新股网下	1,093	28,691.25

			发行		
广发证券	603535	嘉诚国际	新股网下发行	1,340	20,327.80
广发证券	603557	起步股份	新股网下发行	1,664	12,862.72
广发证券	603630	拉芳家化	新股网下发行	1,985	36,504.15
广发证券	603639	海利尔	新股网下发行	1,206	30,089.70
广发证券	603683	晶华新材	新股网下发行	1,095	10,227.30
广发证券	603848	好太太	新股网下发行	1,377	10,864.53

#### 7.4.8.7 其他关联交易事项的说明

##### 7.4.8.7.1 其他关联交易事项的说明

无。

#### 7.4.9 期末（2018 年 12 月 31 日）本基金持有的流通受限证券

##### 7.4.9.1 因认购新发/增发证券而于期末持有的流通受限证券

金额单位：人民币元

7.4.9.1.1 受限证券类别：股票										
证券代码	证券名称	成功认购日	可流通日	流通受限类型	认购价格	期末估值单价	数量（单位：股）	期末成本总额	期末估值总额	备注
601138	工业富联	2018-05-28	2019-06-10	新股流通受限	13.77	10.97	2,343,558	32,270,793.66	25,708,831.26	-
603156	养元饮品	2018-02-02	2019-02-12	老股转让流通受限	78.73	40.68	52,804	2,969,459.41	2,148,066.72	-
7.4.9.1.2 受限证券类别：债券										
证券代码	证券名称	成功认购日	可流通日	流通受限类型	认购价格	期末估值单价	数量（单位：张）	期末成本总额	期末估值总额	备注
110049	海尔转债	2018-12-19	2019-01-18	新发流通受限	100.00	100.00	104,270	10,426,954.30	10,426,954.30	-

注：河北养元智汇饮品股份有限公司于 2018 年 5 月 8 日（流通受限期内），向全体股东每 10 股派 26 元人民币现金（含税），同时按每 10 股转增 4 股进行资本公积金转增股本。

#### 7.4.9.2 期末持有的暂时停牌等流通受限股票

金额单位：人民币元

股票代码	股票名称	停牌日期	停牌原因	期末估值单价	复牌日期	复牌开盘单价	数量（股）	期末成本总额	期末估值总额	备注
600030	中信证券	2018-12-25	重大事项停牌	16.01	2019-01-10	17.15	6,933,191	122,657,071.17	111,000,387.91	-

#### 7.4.9.3 期末债券正回购交易中作为抵押的债券

##### 7.4.9.3.1 银行间市场债券正回购

截至本报告期末 2018 年 12 月 31 日止，本基金从事银行间市场债券正回购交易形成的卖出回购证券款余额为 0，无抵押债券。

##### 7.4.9.3.2 交易所市场债券正回购

截至本报告期末 2018 年 12 月 31 日止，本基金从事证券交易所债券正回购交易形成的卖出回购证券款余额为 0，无抵押债券。

#### 7.4.10 有助于理解和分析会计报表需要说明的其他事项

##### (1)公允价值

##### (a)金融工具公允价值计量的方法

公允价值计量结果所属的层次，由对公允价值计量整体而言具有重要意义的输入值所属的最低层次决定：

第一层次：相同资产或负债在活跃市场上未经调整的报价。

第二层次：除第一层次输入值外相关资产或负债直接或间接可观察的输入值。

第三层次：相关资产或负债的不可观察输入值。

##### (b)持续的以公允价值计量的金融工具

##### (i)各层次金融工具公允价值

于 2018 年 12 月 31 日，本基金持有的以公允价值计量且其变动计入当期损益的金融资产中属于第一层次的余额为 11,430,309,973.93 元，属于第二层次的余额为 489,897,285.89 元，无属于第三层次的余额(2017 年 12 月 31 日：第一层次 10,542,223,420.48 元，第二层次 497,842,866.51 元，无属于第三层次的余额)。

##### (ii)公允价值所属层次间的重大变动

对于证券交易所上市的股票，若出现重大事项停牌、交易不活跃(包括涨跌停时的交易不活跃)、或属于非公开发行等情况，本基金不会于停牌日至交易恢复活跃日期间、交易不活跃期间及限售期间将相关股票的公允价值列入第一层次；并根据估值调整中采用的不可观察输入值对于公允价值的影响程度，确定相关股票公允价值应属第二层次还是第三层次。

(iii)第三层次公允价值余额和本期变动金额

无。

(c)非持续的以公允价值计量的金融工具

于 2018 年 12 月 31 日，本基金未持有非持续的以公允价值计量的金融资产(2017 年 12 月 31 日：同)。

(d)不以公允价值计量的金融工具

不以公允价值计量的金融资产和负债主要包括应收款项和其他金融负债，其账面价值与公允价值相差很小。

(2)除公允价值外，截至资产负债表日本基金无需要说明的其他重要事项。

## § 8 投资组合报告

### 8.1 期末基金资产组合情况

金额单位：人民币元

序号	项目	金额	占基金总资产的比例 (%)
1	权益投资	11,558,740,305.52	92.41
	其中：股票	11,558,740,305.52	92.41
2	基金投资	-	-
3	固定收益投资	361,466,954.30	2.89
	其中：债券	361,466,954.30	2.89
	资产支持证券	-	-
4	贵金属投资	-	-
5	金融衍生品投资	-	-
6	买入返售金融资产	-	-
	其中：买断式回购的买入返售金融资产	-	-
7	银行存款和结算备付金合计	564,999,934.87	4.52

8	其他各项资产	22,843,167.85	0.18
9	合计	12,508,050,362.54	100.00

## 8.2 报告期末按行业分类的股票投资组合

### 8.2.1 指数投资期末按行业分类的股票投资组合

代码	行业类别	公允价值（元）	占基金资产净值比例（%）
A	农、林、牧、渔业	-	-
B	采矿业	595,675,032.56	4.79
C	制造业	3,889,809,185.81	31.26
D	电力、热力、燃气及水生产和供应业	-	-
E	建筑业	601,021,965.00	4.83
F	批发和零售业	-	-
G	交通运输、仓储和邮政业	141,501,159.92	1.14
H	住宿和餐饮业	-	-
I	信息传输、软件和信息技术服务业	-	-
J	金融业	3,552,316,466.42	28.55
K	房地产业	745,493,452.09	5.99
L	租赁和商务服务业	142,058,876.40	1.14
M	科学研究和技术服务业	14,972,000.00	0.12
N	水利、环境和公共设施管理业	-	-
O	居民服务、修理和其他服务业	-	-
P	教育	-	-
Q	卫生和社会工作	-	-
R	文化、体育和娱乐业	-	-
S	综合	-	-
	合计	9,682,848,138.20	77.81

### 8.2.2 积极投资期末按行业分类的股票投资组合

代码	行业类别	公允价值（元）	占基金资产净值比例（%）
A	农、林、牧、渔业	4,597,700.00	0.04
B	采矿业	-	-
C	制造业	1,412,030,657.18	11.35
D	电力、热力、燃气及水生产和供应业	-	-
E	建筑业	-	-
F	批发和零售业	-	-
G	交通运输、仓储和邮政业	42,574,738.00	0.34
H	住宿和餐饮业	-	-
I	信息传输、软件和信息技术服务业	-	-
J	金融业	414,068,872.14	3.33
K	房地产业	2,620,200.00	0.02
L	租赁和商务服务业	-	-
M	科学研究和技术服务业	-	-
N	水利、环境和公共设施管理业	-	-
O	居民服务、修理和其他服务业	-	-
P	教育	-	-
Q	卫生和社会工作	-	-
R	文化、体育和娱乐业	-	-
S	综合	-	-
	合计	1,875,892,167.32	15.07

### 8.3 期末按公允价值占基金资产净值比例大小排序的前十名股票投资明细

#### 8.3.1 期末指数投资按公允价值占基金资产净值比例大小排序的前十名股票投资明细

金额单位：人民币元

序号	股票代码	股票名称	数量（股）	公允价值	占基金资产净值比例（%）
1	600519	贵州茅台	2,165,663	1,277,762,826.63	10.27

2	600887	伊利股份	52,709,710	1,205,998,164.80	9.69
3	601318	中国平安	19,633,929	1,101,463,416.90	8.85
4	600036	招商银行	33,057,707	833,054,216.40	6.69
5	601601	中国太保	26,056,160	740,776,628.80	5.95
6	601668	中国建筑	105,442,450	601,021,965.00	4.83
7	600048	保利地产	48,243,737	568,793,659.23	4.57
8	600276	恒瑞医药	8,557,022	451,382,910.50	3.63
9	601088	中国神华	24,080,916	432,493,251.36	3.48
10	601398	工商银行	58,056,781	307,120,371.49	2.47

注：1、本报告期末本基金投资贵州茅台占基金资产净值比例超过 10%，属于被动超标。

2、投资者欲了解本报告期末基金投资的所有股票明细，应阅读登载于 [www.efunds.com.cn](http://www.efunds.com.cn) 网站的年度报告正文。

### 8.3.2 期末积极投资按公允价值占基金资产净值比例大小排序的前五名股票投资明细

金额单位：人民币元

序号	股票代码	股票名称	数量 (股)	公允价值(元)	占基金资产净值比 例(%)
1	000858	五粮液	13,224,422	672,858,591.36	5.41
2	000001	平安银行	44,143,803	414,068,872.14	3.33
3	002007	华兰生物	11,177,257	366,614,029.60	2.95
4	000661	长春高新	2,016,894	352,956,450.00	2.84
5	002352	顺丰控股	1,299,992	42,574,738.00	0.34

注：投资者欲了解本报告期末基金投资的所有股票明细，应阅读登载于 [www.efunds.com.cn](http://www.efunds.com.cn) 网站的年度报告正文。

### 8.4 报告期内股票投资组合的重大变动

#### 8.4.1 累计买入金额超出期初基金资产净值 2%或前 20 名的股票明细

金额单位：人民币元

序号	股票代码	股票名称	本期累计买入金额	占期初基金资 产净值比例 (%)
1	600887	伊利股份	526,694,917.64	4.53
2	600690	青岛海尔	492,155,463.33	4.23
3	600519	贵州茅台	484,464,341.50	4.16
4	000858	五粮液	431,575,503.10	3.71
5	601601	中国太保	423,423,819.94	3.64
6	600276	恒瑞医药	358,869,893.46	3.08
7	601318	中国平安	348,753,267.91	3.00



8	601668	中国建筑	286,672,930.07	2.46
9	000001	平安银行	284,718,199.84	2.45
10	601088	中国神华	227,857,857.98	1.96
11	600036	招商银行	222,143,316.71	1.91
12	600048	保利地产	211,262,829.05	1.82
13	002007	华兰生物	183,082,787.95	1.57
14	600585	海螺水泥	178,187,618.01	1.53
15	600309	万华化学	164,847,097.67	1.42
16	601888	中国国旅	157,391,083.02	1.35
17	601398	工商银行	131,247,732.60	1.13
18	600196	复星医药	123,256,680.30	1.06
19	600028	中国石化	121,894,847.20	1.05
20	002352	顺丰控股	109,831,472.68	0.94

注：买入金额按买卖成交金额（成交单价乘以成交数量）填列，不考虑相关交易费用。

#### 8.4.2 累计卖出金额超期初基金资产净值 2%或前 20 名的股票明细

金额单位：人民币元

序号	股票代码	股票名称	本期累计卖出金额	占期初基金资产净值比例 (%)
1	601628	中国人寿	205,279,334.58	1.76
2	600519	贵州茅台	184,383,326.91	1.58
3	601601	中国太保	133,006,921.99	1.14
4	601988	中国银行	130,163,467.97	1.12
5	600690	青岛海尔	127,443,086.55	1.10
6	601166	兴业银行	123,831,530.30	1.06
7	600016	民生银行	116,160,377.07	1.00
8	000858	五粮液	108,148,819.15	0.93
9	601169	北京银行	101,653,823.05	0.87
10	600048	保利地产	101,327,480.45	0.87
11	601318	中国平安	101,061,862.96	0.87
12	601818	光大银行	88,668,334.68	0.76
13	601688	华泰证券	87,711,496.13	0.75
14	600887	伊利股份	84,247,050.14	0.72
15	600276	恒瑞医药	78,043,393.11	0.67
16	601989	中国重工	74,124,546.17	0.64
17	600837	海通证券	73,227,442.56	0.63
18	600000	浦发银行	72,913,244.32	0.63
19	601398	工商银行	68,024,954.25	0.58
20	002007	华兰生物	64,699,433.96	0.56

注：卖出金额按买卖成交金额（成交单价乘以成交数量）填列，不考虑相关交易费用。

## 8.4.3 买入股票的成本总额及卖出股票的收入总额

单位：人民币元

买入股票成本（成交）总额	6,178,057,809.40
卖出股票收入（成交）总额	2,964,837,401.69

注：“买入股票成本”或“卖出股票收入”均按买卖成交金额（成交单价乘以成交数量）填列，不考虑相关交易费用。

## 8.5 期末按债券品种分类的债券投资组合

金额单位：人民币元

序号	债券品种	公允价值	占基金资产净值比例(%)
1	国家债券	-	-
2	央行票据	-	-
3	金融债券	351,040,000.00	2.82
	其中：政策性金融债	351,040,000.00	2.82
4	企业债券	-	-
5	企业短期融资券	-	-
6	中期票据	-	-
7	可转债（可交换债）	10,426,954.30	0.08
8	同业存单	-	-
9	其他	-	-
10	合计	361,466,954.30	2.90

## 8.6 期末按公允价值占基金资产净值比例大小排序的前五名债券投资明细

金额单位：人民币元

序号	债券代码	债券名称	数量（张）	公允价值	占基金资产净值比例（%）
1	180209	18 国开 09	2,500,000	250,800,000.00	2.02
2	180207	18 国开 07	1,000,000	100,240,000.00	0.81
3	110049	海尔转债	104,270	10,426,954.30	0.08

## 8.7 期末按公允价值占基金资产净值比例大小排序的前十名资产支持证券投资明细

本基金本报告期末未持有资产支持证券。

**8.8 报告期末按公允价值占基金资产净值比例大小排序的前五名贵金属投资明细**

本基金本报告期末未持有贵金属。

**8.9 期末按公允价值占基金资产净值比例大小排序的前五名权证投资明细**

本基金本报告期末未持有权证。

**8.10 报告期末本基金投资的股指期货交易情况说明**

本基金本报告期末未投资股指期货。

**8.11 报告期末本基金投资的国债期货交易情况说明**

本基金本报告期末未投资国债期货。

**8.12 投资组合报告附注**

8.12.1 2018 年 2 月 12 日，中国银监会针对招商银行的如下事由罚款 6570 万元，没收违法所得 3.024 万元，罚没合计 6573.024 万元：（一）内控管理严重违反审慎经营规则；（二）违规批量转让以个人为借款主体的不良贷款；（三）同业投资业务违规接受第三方金融机构信用担保；（四）销售同业非保本理财产品时违规承诺保本；（五）违规将票据贴现资金直接转回出票人账户；（六）为同业投资业务违规提供第三方金融机构信用担保；（七）未将房地产企业贷款计入房地产开发贷款科目；（八）高管人员在获得任职资格核准前履职；（九）未严格审查贸易背景真实性办理银行承兑业务；（十）未严格审查贸易背景真实性开立信用证；（十一）违规签订保本合同销售同业非保本理财产品；（十二）非真实转让信贷资产；（十三）违规向典当行发放贷款；（十四）违规向关系人发放信用贷款。

2018 年 7 月 5 日，深圳保监局针对招商银行股份有限公司电话销售欺骗投保人罚款 30 万元。

本基金为指数型基金，招商银行是标的指数成份股，招商银行的投资决策程序符合公司投资制度的规定。除招商银行外，本基金投资的前十名证券的发行主体本期没有出现被监管部门立案调查，或在报告编制日前一年内受到公开谴责、处罚的情形。

8.12.2 本基金投资的前十名股票没有超出基金合同规定的备选股票库。

**8.12.3 期末其他各项资产构成**

单位：人民币元

序号	名称	金额
1	存出保证金	1,103,836.40
2	应收证券清算款	-
3	应收股利	-

4	应收利息	6,626,640.33
5	应收申购款	15,112,691.12
6	其他应收款	-
7	待摊费用	-
8	其他	-
9	合计	22,843,167.85

#### 8.12.4 期末持有的处于转股期的可转换债券明细

本基金本报告期末未持有处于转股期的可转换债券。

#### 8.12.5 期末前十名股票中存在流通受限情况的说明

##### 8.12.5.1 期末指数投资前十名股票中存在流通受限情况的说明

本基金本报告期末指数投资前十名股票中不存在流通受限情况。

##### 8.12.5.2 期末积极投资前五名股票中存在流通受限情况的说明

本基金本报告期末积极投资前五名股票中不存在流通受限情况。

## §9 基金份额持有人信息

### 9.1 期末基金份额持有人户数及持有人结构

份额单位：份

份额级别	持有人户数(户)	户均持有的基金份额	持有人结构			
			机构投资者		个人投资者	
			持有份额	占总份额比例	持有份额	占总份额比例
易方达上证 50 指数 A	634,534	13,956.87	932,178,647.28	10.53%	7,923,929,201.72	89.47%
易方达上证 50 指数 C	6,940	198,148.92	1,285,935,758.09	93.51%	89,217,739.93	6.49%
合计	641,474	15,949.61	2,218,114,405.37	21.68%	8,013,146,941.65	78.32%

## 9.2 期末基金管理人的从业人员持有本基金的情况

项目	份额级别	持有份额总数（份）	占基金总份额比例
基金管理人所有从业人员持有本基金	易方达上证 50 指数 A	715,972.15	0.0081%
	易方达上证 50 指数 C	3,867.82	0.0003%
	合计	719,839.97	0.0070%

## 9.3 期末基金管理人的从业人员持有本开放式基金份额总量区间的情况

项目	份额级别	持有基金份额总量的数量区间（万份）
本公司高级管理人员、基金投资和研究部门负责人持有本开放式基金	易方达上证 50 指数 A	10~50
	易方达上证 50 指数 C	0
	合计	10~50
本基金基金经理持有本开放式基金	易方达上证 50 指数 A	0
	易方达上证 50 指数 C	0
	合计	0

## § 10 开放式基金份额变动

单位：份

项目	易方达上证 50 指数 A	易方达上证 50 指数 C
基金合同生效日（2004 年 3 月 22 日）基金份额总额	5,048,902,330.26	-
本报告期期初基金份额总额	7,526,864,031.53	342,190,901.28
本报告期基金总申购份额	5,074,587,029.76	2,754,374,494.33
减：本报告期基金总赎回份额	3,745,343,212.29	1,721,411,897.59
本报告期基金拆分变动份额	-	-
本报告期期末基金份额总额	8,856,107,849.00	1,375,153,498.02

## § 11 重大事件揭示

## 11.1 基金份额持有人大会决议

本报告期内未召开基金份额持有人大会。

## 11.2 基金管理人、基金托管人的专门基金托管部门的重大人事变动

本基金管理人于 2018 年 6 月 8 日发布公告，自 2018 年 6 月 8 日起聘任陈荣女士担任公司首席运营官（副总经理级），聘任汪兰英女士担任公司首席大类资产配置官（副总经理级）。

本报告期内本基金托管人的专门基金托管部门未发生重大人事变动。

## 11.3 涉及基金管理人、基金财产、基金托管业务的诉讼

本报告期内无涉及本基金管理人、基金财产、基金托管业务的诉讼事项。

## 11.4 基金投资策略的改变

本报告期内本基金的投资策略未有重大变化。

## 11.5 为基金进行审计的会计师事务所情况

本基金自基金合同生效以来连续 15 年聘请安永华明会计师事务所（特殊普通合伙）提供审计服务，本报告年度的审计费用为 80,000.00 元。

## 11.6 管理人、托管人及其高级管理人员受稽查或处罚等情况

本报告期内本基金管理人和托管人托管业务部门及其相关高级管理人员未受到任何稽查或处罚。

## 11.7 基金租用证券公司交易单元的有关情况

### 11.7.1 基金租用证券公司交易单元进行股票投资及佣金支付情况

金额单位：人民币元

券商名称	交易单元数量	股票交易		应支付该券商的佣金		备注
		成交金额	占当期股票成交总额的比例	佣金	占当期佣金总量的比例	
国泰君安	1	-	-	-	-	-
财通证券	1	209,843,058.71	2.31%	195,426.30	2.83%	-
渤海证券	1	-	-	-	-	-
中信证券	1	-	-	-	-	-
安信证券	1	114,140,097.09	1.26%	106,295.92	1.54%	-
申万宏源	1	-	-	-	-	-
国都证券	1	-	-	-	-	-
中泰证券	1	693,952,061.30	7.63%	646,273.89	9.35%	-
银河证券	2	-	-	-	-	-
东北证券	1	3,446,566,485.44	37.92%	1,723,283.30	24.93%	-
光大证券	1	2,590,590,385.35	28.50%	2,412,623.85	34.90%	-
中银国际	1	-	-	-	-	-
广发证券	2	1,949,635,962.82	21.45%	1,749,048.63	25.30%	-

海通证券	1	84,949,389.50	0.93%	79,113.17	1.14%	-
------	---	---------------	-------	-----------	-------	---

注：a) 本报告期内本基金减少中信建投证券股份有限公司一个交易单元,无新增交易单元。

b) 本基金管理人负责选择证券经营机构，租用其交易单元作为本基金的交易单元。基金交易单元的选择标准如下：

- 1) 经营行为稳健规范，内控制度健全，在业内有良好的声誉；
- 2) 具备基金运作所需的高效、安全的通讯条件，交易设施满足基金进行证券交易的需要；
- 3) 具有较强的全方位金融服务能力和水平，包括但不限于：有较好的研究能力和行业分析能力，能及时、全面地向公司提供高质量的关于宏观、行业及市场走向、个股分析报告及丰富全面的信息；能根据公司所管理基金的特定要求，提供专门研究报告，具有开发量化投资组合模型的能力；能积极为公司投资业务的开展，投资信息的交流以及其他方面业务的开展提供良好的服务和支持。

c) 基金交易单元的选择程序如下：

- 1) 本基金管理人根据上述标准考察后确定选用交易单元的证券经营机构。
- 2) 基金管理人和被选中的证券经营机构签订交易单元租用协议。

#### 11.7.2 基金租用证券公司交易单元进行其他证券投资的情况

金额单位：人民币元

券商名称	债券交易		债券回购交易		权证交易	
	成交金额	占当期债券成交总额的比例	成交金额	占当期债券回购成交总额的比例	成交金额	占当期权证成交总额的比例
国泰君安	-	-	-	-	-	-
财通证券	-	-	-	-	-	-
渤海证券	-	-	-	-	-	-
中信证券	-	-	-	-	-	-
安信证券	-	-	-	-	-	-
申万宏源	-	-	-	-	-	-
国都证券	-	-	-	-	-	-
中泰证券	-	-	-	-	-	-
银河证券	-	-	-	-	-	-
东北证券	-	-	-	-	-	-
光大证券	-	-	-	-	-	-
中银国际	-	-	-	-	-	-
广发证券	-	-	-	-	-	-

海通证券	-	-	-	-	-	-
------	---	---	---	---	---	---

易方达基金管理有限公司

二〇一九年三月二十八日